



КИЇВСЬКА МІСЬКА РАДА

I СЕСІЯ VIII СКЛИКАННЯ

РІШЕННЯ

22.12.2015 № 60/60

Про Програму економічного і соціального розвитку м. Києва на 2016 рік

Відповідно до пункту 22 частини першої статті 26 Закону України «Про місцеве самоврядування в Україні» Київська міська рада

ВИРІШИЛА:

1. Затвердити Програму економічного і соціального розвитку м. Києва на 2016 рік згідно з додатком.
2. Виконавчому органу Київської міської ради (Київській міській державній адміністрації) забезпечити щоквартально подання Київській міській раді письмових звітів від усіх розпорядників бюджетних коштів про хід виконання Програми економічного і соціального розвитку м. Києва на 2016 рік.
3. Контроль за виконанням цього рішення покласти на постійну комісію Київської міської ради з питань бюджету та соціально-економічного розвитку.

Київський міський голова



В. Кличко



Додаток

до рішення Київської міської ради

від 22.12.2015

№ 60/60

**ВИКОНАВЧИЙ ОРГАН КИЇВСЬКОЇ МІСЬКОЇ РАДИ
(КИЇВСЬКА МІСЬКА ДЕРЖАВНА АДМІНІСТРАЦІЯ)**

**ПРОГРАМА
економічного і соціального розвитку м. Києва
на 2016 рік**

Київ – 2015

ЗМІСТ		
	Вступ.....	4
I.	Тенденції соціально-економічного розвитку м. Києва у 2015 році.....	5
II.	Пріоритетні напрями соціально-економічного розвитку м. Києва на 2016 рік.....	36
2.1.	Ресурсне забезпечення розвитку міста.....	36
2.1.1.	Бюджетно-фінансова політика.....	36
2.1.2.	Підвищення рівня конкурентоспроможності промислового комплексу міста.....	37
2.1.3.	Інвестиційна політика.....	39
2.1.4.	Підвищення ефективності управління комунальним майном територіальної громади м. Києва.....	41
2.1.5.	Територіальний розвиток міста та регулювання земельних відносин.....	42
2.1.6.	Розвиток споживчого ринку.....	43
2.1.7.	Підтримка розвитку підприємництва, покращення бізнес-клімату.....	44
2.1.8.	Надання адміністративних послуг.....	46
2.1.9.	Розвиток індустрії туризму.....	47
2.2.	Модернізація та розвиток міської інфраструктури.....	49
2.2.1.	Розвиток транспортної інфраструктури.....	59
2.2.2.	Житлова політика.....	51
2.2.3.	Реформування житлово-комунального господарства.....	52
2.2.4.	Підвищення енергоефективності та енергозбереження.....	53
2.3.	Реформування соціальної сфери та удосконалення соціального захисту киян.....	55
2.3.1.	Демографічний розвиток, підтримка дітей, сім'ї та молоді.....	55
2.3.2.	Розвиток ринку праці та підвищення рівня доходів населення.....	57
2.3.3.	Підвищення ефективності соціального захисту киян, допомога учасникам АТО.....	59
2.3.4.	Реформування системи охорони здоров'я, забезпечення доступності якісних медичних послуг.....	61
2.3.5.	Підвищення стандартів у сфері освіти.....	62
2.3.6.	Задоволення культурних потреб та охорона культурної спадщини.....	63
2.3.7.	Здоровий спосіб життя, розвиток фізичної культури та спорту.....	65
2.4.	Забезпечення прозорості та відкритості управління процесами економічного і соціального розвитку міста.....	66
2.5.	Охорона довкілля та безпека.....	68
2.6.	Міжнародне співробітництво, зовнішньоекономічна	

діяльність.....	70
Список скорочень.....	72
Додатки	
Додаток 1. Основні прогностичні показники соціально-економічного розвитку м. Києва на 2016-2018 роки	
Додаток 2. Перелік міських цільових програм, які планується виконувати у 2016 році з використанням коштів бюджету міста Києва	
Додаток 3. Зведена програма капітальних вкладень та капітального ремонту	
Додаток 4. Розподіл асигнувань на фінансування капітальних вкладень на 2016 рік	
Додаток 5. Розподіл асигнувань на фінансування капітального ремонту на 2016 рік	

ВСТУП

Проект Програми економічного і соціального розвитку м. Києва на 2016 рік (далі – Програма) підготовлено виконавчим органом Київської міської ради (Київською міською державною адміністрацією) відповідно до вимог Законів України «Про місцеве самоврядування в Україні», «Про місцеві державні адміністрації», «Про столицю України – місто-герой Київ», «Про державне прогнозування та розроблення програм економічного і соціального розвитку України» на базі ключових положень Стратегії реформ – 2020, Державної стратегії регіонального розвитку на період до 2020 року.

Нормативно-правовим та методологічним підґрунтям розробки проекту Програми, визначення її структури та основних прогнозних показників є постанови Кабінету Міністрів України від 24.06.2003 № 621 «Про розроблення прогнозних і програмних документів економічного і соціального розвитку та складання проекту державного бюджету» та від 05.08.2015 «Про схвалення Прогнозу економічного і соціального розвитку України на 2016 рік та основних макропоказників економічного і соціального розвитку України на 2017-2019 роки».

З метою дотримання планомірного процесу досягнення довгострокових стратегічних пріоритетів розвитку міста Програма враховує ключові цілі, стратегічні ініціативи та пріоритети за секторами міського розвитку Стратегії розвитку міста Києва до 2025 року, затвердженої рішенням Київської міської ради від 15.12.2011 №824/7060, та міських цільових програм.

Головною метою Програми є досягнення економічного зростання на основі власного потенціалу, посилення інвестиційної та інноваційної активності, удосконалення механізмів управління розвитком міста на засадах smart - city, відкритості та прозорості, та внаслідок цього підвищення конкурентоспроможності міста, зростання добробуту населення, забезпечення належного функціонування інженерно-транспортної та комунальної інфраструктури, доступності широкого спектра соціальних послуг та дотримання високих екологічних стандартів.

На підставі аналізу тенденцій соціально - економічного розвитку міста Києва та оцінки його ресурсного потенціалу у 2015 році та у попередніх роках у Програмі визначено актуальні проблеми соціально - економічного розвитку, пріоритети, основні завдання та заходи економічної та соціальної політики міської влади на 2016 рік, а також критерії ефективності її реалізації.

Заходи Програми узгоджені з бюджетом м. Києва на 2016 рік та фінансуються за рахунок коштів міського бюджету, коштів підприємств, міжнародних фінансових організацій та інвесторів.

Проект Програми пройшов громадське обговорення із залученням представників громадськості, експертів.

Для оцінки повноти та якості реалізації програмних завдань і заходів виконавчим органом Київської міської ради (Київською міською державною адміністрацією) здійснюватиметься щоквартальний моніторинг виконання Програми, що дозволить оперативно приймати необхідні управлінські рішення.

ТЕНДЕНЦІЇ СОЦІАЛЬНО-ЕКОНОМІЧНОГО РОЗВИТКУ м. КИЄВА У 2015 РОЦІ

Розвиток економіки м. Києва в останні роки демонструє нестійку динаміку, що підтверджує різну адаптованість галузей міського господарства до викликів сучасності, та має наслідком зниження рівня інвестиційно - інноваційної активності та конкурентоспроможності.

На загальну економічну ситуацію в місті в 2015 році продовжує негативно впливати несприятлива зовнішньоекономічна кон'юнктура та ризики з боку зовнішніх факторів: агресія на сході країни з боку Російської Федерації, погіршення зовнішньоекономічної кон'юнктури, згорання іноземними компаніями інвестиційних планів або перенесення термінів їх реалізації на майбутній період, дефіцит зовнішнього фінансування.

Разом із несприятливими зовнішніми факторами на сповільненні основних показників розвитку столиці позначається відсутність проведення системних економічних реформ у країні, корупція та тіньові схеми в економіці, інфляційний тиск і підвищення внутрішнього інвестиційного попиту при зниженні реальних доходів населення.

Враховуючи вищезазначене, діяльність київської міської влади у 2015 році була направлена на врівноваження соціально-економічних процесів у місті Києві та посилення позитивних тенденцій в усіх сферах міського господарства, проведення зростаючого комплексу заходів підтримки малозахищених верств населення, здійснення модернізації інфраструктури та енергозбереження.

Валовий регіональний продукт

Валовий регіональний продукт м. Києва

	2011	2012	2013	2014 (очік.)	2015 (прогноз)
У фактичних цінах					
всього, млрд грн	223,8	275,7	312,6	363,1	465,7
у розрахунку на 1 особу, грн	79729	97429	109402	126151	160753
У порівняльних цінах, % до попереднього року					
всього	100,7	101,9	106,4	101,0 (попередні дані)	93,5

За попередніми даними індекс фізичного обсягу валового регіонального продукту м. Києва у 2014 році становив 101% (України – 93,2%).

Бюджетно-фінансова політика

Комплекс системних дій з удосконалення бюджетного процесу на всіх етапах його здійснення дозволив місту в 2015 році забезпечити планові надходження до бюджету, незважаючи на напружену фінансово-економічну ситуацію в країні.

Формування дохідної частини бюджету м. Києва у 2015 році здійснювалось із врахуванням змін, внесених до Бюджетного та Податкового

кодексів України в частині місцевих бюджетів, зокрема:

скасування збору за провадження деяких видів підприємницької діяльності;

встановлення нових нормативів відрахувань податку на доходи фізичних осіб (бюджет м. Києва – 40%);

закріплення за бюджетом м. Києва 10% податку на прибуток підприємств (крім підприємств і організацій, що перебувають у державній власності);

передача з державного бюджету до місцевих бюджетів плати за надання інших адміністративних послуг та державного мита за дії, пов'язані з одержанням патентів на об'єкти права інтелектуальної власності, підтриманням їх чинності та передаванням прав їхніми власниками;

запровадження акцизного податку з реалізації суб'єктами господарювання роздрібною торгівлю підакцизних товарів;

розширення бази оподаткування податку на нерухомість шляхом включення до оподаткування цим податком комерційного (нежитлового) майна;

зміни до розподілу коштів екологічного податку (крім податку, що справляється за утворення радіоактивних відходів) з урахуванням зарахування до державного бюджету 20%, а до бюджету міста Києва – 80% надходжень цього податку;

розширення надходжень загального фонду шляхом передачі єдиного та екологічного податків, а також податку на нерухоме майно зі спеціального фонду;

впровадження нових освітньої і медичної субвенцій.

Ці законодавчі зміни розширили ресурсну базу бюджету міста на 4,2 млрд грн.

Доходи загального та спеціального фонду бюджету м. Києва (без урахування субвенцій) станом на 01.12.2015 становили 20,3 млрд грн, що на 6,4 млрд грн більше відповідного показника минулого року. При цьому, доходи загального фонду бюджету міста Києва збільшилися на 57,4% та становили 14,6 млрд грн (100,2% до плану на 2015 рік).

Основними джерелами формування загального фонду бюджету є:

податок на доходи фізичних осіб (надійшло 7,1 млрд грн +1,4 млрд грн до минулого року);

податок на прибуток підприємств (надійшло 1,53 млрд грн);

плата за землю (надійшло 2,4 млрд грн, +0,7 млрд грн до минулого року);

єдиний податок (надійшло 1,8 млрд грн, +0,5 млрд грн до минулого року);

акциз на роздріб (надійшло 0,9 млрд грн).

Структура дохідної частини загального фонду бюджету м. Києва, млн грн.
Факт на 01.12.2015



До спеціального фонду надходження за січень-листопад 2015 року склали 5,65 млрд грн або 97,1% до плану завдяки підвищенню:

надходжень від пайової участі у розвиток інфраструктури (надійшло 286,0 млн грн, +134,2 млн грн до минулого року);

коштів від продажу майна (надійшло 254,2 млн грн, +176,4 млн грн до минулого року. Продаж Борщагівського біофармзаводу);

пайової участі від МАФів (надійшло 64,6 млн грн, +47,9 млн грн до минулого року).

За рахунок отриманих ресурсів вдалось погасити борги минулих років та вийти на стабільний режим фінансування бюджетної сфери. Крім того, станом на 13.11.2015 профінансовані видатки на енергоносії у сумі 1466,3 млн грн, що дало змогу погасити заборгованість та провести авансові платежі за енергоносії, що будуть спожиті у листопаді - грудні 2015 року.

Підвищення рівня конкурентоспроможності промислового комплексу міста

У січні-жовтні 2015 року індекс промислової продукції відносно січня-жовтня 2014 року становив 92,8% (в Україні – 84,6%).

Темпи приросту (зниження) промислового виробництва за січень-жовтень 2015 року

Індекси промислової продукції, %	м. Київ	Україна
Промисловість	92,8	84,6
Переробна промисловість, з неї:	92,8	84,7
Виробництво харчових продуктів	85,3	88,0
Текстильне виробництво, виробництво одягу, шкіри	111,8	90,6
Виготовлення виробів з деревини	83,9	87,2
Виробництво хімічної продукції	69,1	82,3
Виробництво фармацевтичних продуктів	89,6	89,7
Виробництво гумових і пластмасових виробів, іншої неметалевої мінеральної продукції	106,5	90,3
Металургійне виробництво	101,6	81,1
Машинобудування	107,8	81,8
Постачання електроенергії, газу, пари та кондиційованого повітря	92,6	87,3

Нарощування обсягів продукції у січні-жовтні 2015 року забезпечили:

текстильне виробництво, виробництво одягу, шкіри, виробів зі шкіри та інших матеріалів – на 11,8% (в Україні зменшення – на 9,4%);

машинобудування – на 7,8% (в Україні зменшення – на 18,2%);

виробництво гумових і пластмасових виробів; іншої неметалевої мінеральної продукції – на 6,5% (в Україні зменшення – на 9,7%);

металургійне виробництво, виробництво готових металевих виробів – на 1,6% (в Україні зменшення – на 18,9%).

Не досягнуто рівня минулого року у таких видах промислової діяльності: виробництво хімічних речовин і хімічної продукції – на 30,9% (в Україні – на 17,7%);

виготовлення виробів з деревини, виробництва паперу та поліграфічної діяльності – на 16,1% (в Україні – на 12,8%);

виробництво харчових продуктів, напоїв та тютюнових виробів – на 14,7% (в Україні – на 12%);

виробництво основних фармацевтичних продуктів і фармацевтичних препаратів – на 10,4% (в Україні – на 10,3%);

постачання електроенергії, газу пари та кондиційованого повітря – на 7,4% (в Україні – на 12,7%).

Обсяг реалізованої промислової продукції в м. Києві за січень-жовтень 2015 року становив майже 98 млрд грн (8,1% загальнодержавного обсягу).

Найбільша питома вага в загальному обсязі реалізованої продукції належить підприємствам з:

Найбільша питома вага в загальному обсязі реалізованої продукції належить підприємствам з:

виробництва харчових продуктів, напоїв та тютюнових виробів – 44,5%;

постачання електроенергії, газу, пари та кондиційованого повітря – 21,2%;

виробництва основних фармацевтичних продуктів і фармацевтичних препаратів – 8,1%;

виробництва гумових і пластмасових виробів, іншої неметалевої мінеральної продукції – 8,1%;

Структура обсягу реалізованої промислової продукції за основними видами діяльності у січні-жовтні 2015 року



виготовлення виробів з деревини, виробництва паперу та поліграфічної діяльності – 4,9%;

машинобудування, крім ремонту і монтажу машин і устаткування – 4,6%;

металургійного виробництва, виробництва готових металевих виробів, крім виробництва машин і устаткування – 2,4%;

водопостачання, каналізації, поводження з відходами – 1,9%;

виробництва хімічних речовин і хімічної продукції – 1,1%;

текстильного виробництва, виробництва одягу, шкіри, виробів зі шкіри та інших матеріалів – 1%.

Інновації

Стан інноваційної діяльності в м. Києві у 2014 році характеризувався наступними показниками:

інноваційну діяльність здійснювали 168 підприємств (у 2013 році – 142),

або 21,7% загальної кількості обстежених промислових підприємств в м. Києві;
 обсяг реалізованої інноваційної продукції становив 1748,6 млн грн, або 2% від загального обсягу реалізованої промислової продукції в м. Києві;
 впроваджено у виробництво 628 найменувань інноваційної продукції, включаючи 141 новий вид техніки (машин, устаткування, приладів); 342 нові технологічні процеси, в тому числі 80 маловідходних, ресурсозберігаючих; 50 придбаних нових технологій.

Інвестиційна діяльність

Інвестиційний клімат у місті Києві, як і по Україні в цілому, через несприятливі суспільно-політичні події та економічну кризу дещо погіршився.

Так, за даними Головного управління статистики у м. Києві загальний обсяг прямих іноземних інвестицій (акціонерного капіталу), внесених з початку інвестування у м. Київ станом на 01.10.2015, становив 22674,8 млн дол. США (зменшився на 6,1% відповідно до аналогічного періоду 2014 року), що в розрахунку на 1 особу населення складало майже 8,0 тис. дол. США.

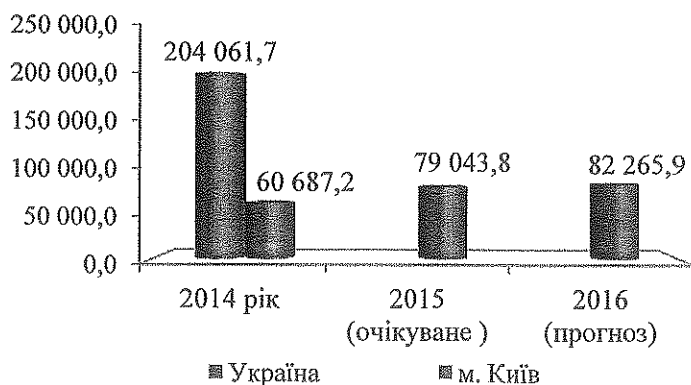
Прямі іноземні інвестиції наростаючим підсумком у м. Київ та Україну, млн дол. США



Але, незважаючи на зниження темпів іноземного інвестування, Київ утримує лідируючі позиції серед регіонів України. В економіці міста зосереджена найбільша частка загальнодержавного обсягу прямих іноземних інвестицій – 51,6%.

На відміну від сфери іноземного інвестування поліпшилась ситуація у сфері капітальних інвестицій.

Капітальні інвестиції в м. Київ та Україну, млн грн



У січні-вересні 2015 року підприємствами та організаціями міста освоєно майже 56,2 млрд грн капітальних інвестицій (35,0% загальнодержавного обсягу), що на 12,3% більше у порівнянні з аналогічним періодом 2014 року. Основним фактором зростання є збільшення частки кредитних ресурсів

(банківських та інших позик) в активах провідних компаній мобільного зв'язку на вітчизняному ринку для впровадження 3G-технологій (високошвидкісний мобільний Інтернет).

Київською міською владою в рамках активізації роботи у напрямку залучення інвестицій, у тому числі іноземних, у 2015 році здійснювались такі заходи:

оптимізація процедур залучення інвесторів:

- оновлено роботу КП «Київське інвестиційне агентство» як інституту проектних менеджерів;

- запроваджено новий удосконалений механізм роботи з інвесторами за принципом «єдиного вікна»;

- розроблено новий порядок проведення інвестиційних конкурсів (наразі розглядається Київрадою), який передбачає оптимізацію механізму залучення інвестицій, зокрема, скорочення погоджувальної процедури для інвестиційних проектів з 500 до 90 днів;

- впроваджуються дії з налагодження комунікацій з громадськістю, з провідними бізнес-експертами (UNOPS, USAID) з можливістю застосування міжнародного досвіду у сфері інвестування;

- розроблено Порядок здійснення державо-приватного партнерства у м. Києві;

організація та проведення конкурсів із залучення інвесторів до реалізації проектів у соціальній, інженерно-транспортній галузях економіки міста Києва:

- за результатами проведених інвестиційних конкурсів з початку 2015 року укладено 7 (сім) інвестиційних договорів орієнтовною загальною вартістю майже 207,0 млн грн з урахуванням ПДВ;

- за укладеними договорами обсяг відрахувань до міського бюджету на розвиток соціальної та інженерно-транспортної інфраструктури міста Києва у січні - листопаді 2015 року становив 30,0 млн грн, що більше ніж втричі перевищує річний показник, затверджений бюджетом м. Києва на 2015 рік (у січні - листопаді 2014 року залучено 7,9 млн грн);

розпочато реалізацію ряду проектів у найважливіших сферах міського господарства (соціальна, житлове будівництво, транспорт та зв'язок, спортивна):

- будівництво Wi-Fi мережі у Київському метрополітені;

- створення мережі об'єктів роздрібної торгівлі хлібом та хлібобулочними виробами;

- будівництво дитячого дошкільного навчального закладу на вул. Старонаводницькій, 2-20 у Печерському районі;

- будівництво житлових будинків з виділенням частини квартир для потерпілих від діяльності «Еліти-Центр»;

- облаштування спортивної бази для пляжного футболу та інших видів спорту на острові Долобецький;

- створення сучасної зони відпочинку з пляжного баскетболу на об'єкті «Венеція» (на острові Долобецький у Дніпровському районі м. Києва);

розробляється комплекс заходів щодо реалізації інвестиційного проекту із заміни вуличного освітлення міста Києва на LED-освітлення (КП «Київміськсвітло») – вартість проекту близько 40 млн дол. США;

залучено кращі консалтингові компанії, такі як Ernst&Young, Deloitte, KPMG для проведення аудиту в підпорядкованих комунальних підприємствах виконавчого органу Київської міської ради (Київської міської державної адміністрації).

Підвищення ефективності управління комунальним майном територіальної громади м. Києва

В Реєстрі комунальних підприємств на 1 грудня 2015 року кількість юридичних осіб становить 1924 (на 1 січня 2015 року – 1936), з яких: госпрозрахункові – 408, бюджетні – 1516.

Крім цього, міська громада володіє корпоративними правами у 13 акціонерних товариствах, 4 приватних товариствах, 8 товариствах з обмеженою відповідальністю, 1 вищому навчальному закладі, 2 спільних підприємствах.

За 9 місяців 2015 року фінансовий результат діяльності комунальних підприємств міста характеризувався:

прибутковими були 140 підприємств, сума прибутку 264,4 млн грн (у 2014 році – 144 підприємства, прибуток – 86,6 млн грн);

збитковими – 99 підприємств, сума збитків 241,5 млн грн, (у 2014 році – 100 підприємств, збитки – 780,7 млн грн).

Підприємствами комунальної власності до бюджету міста Києва за січень-листопад 2015 року сплачено частину чистого прибутку в розмірі 71,5 млн грн, що на 18,2% більше ніж у 2014 році.

Протягом 11 місяців 2015 року було приватизовано 26 об'єктів комунального майна територіальної громади міста Києва на суму 252,0 млн грн (у 2014 – 77,5 млн грн), а саме:

25 об'єктів нерухомого майна, з них шляхом викупу – 12 об'єктів, шляхом продажу на аукціоні – 13 об'єктів. До бюджету м. Києва перераховано – 80,1 млн грн;

за результатами відкритого аукціону пакет акцій у розмірі 29,95% ПАТ «НВЦ «БХФЗ» був проданий за 171,8 млн грн.

Надходження з орендних платежів за 11 місяців 2015 року становлять 90,0 млн грн, у відповідному періоді 2014 року – 82,9 млн грн.

При цьому, заборгованість з орендної плати склала:

на 01.01.2015 – 78,0 млн грн;

на 01.10.2015 – 98,7 млн грн (за 9 місяців 2015 року зросла на 26,5%).

Слід зауважити, що за рахунок передачі об'єктів нерухомого майна з комунальної в державну власність відбувається зменшення площ, що можуть надаватись в оренду.

З метою зростання надходжень орендних платежів Київською міською радою прийнято рішенням від 21.04.2015 № 415/1280 «Про затвердження Положення про оренду майна територіальної громади міста Києва», що

дозволить поступово збільшити до 2018 року орендні ставки.

Крім цього, протягом 2015 року Київської міської радою вживались заходи щодо підвищення ефективності управління комунальним майном, зокрема шляхом зменшення кількості комунальних підприємств, ліквідації неефективних. З 408 комунальних підприємств з госпрозрахунковою формою господарювання вже перебувають в стадії припинення за рішеннями Київської міської ради та колишніх районних у місті Києві рад – 114.

Територіальний розвиток міста та регулювання земельних відносин

Київ - політичний, економічний, науковий та культурно-освітній центр держави, входить в десятку найбільших міст Європи. Територія міста складає 83,6 тис.га.

Проблеми сьогодення, що зумовили підвищення інтенсивності міграційних процесів, прискорили зростання чисельності населення міста. Створення безпечного та комфортного простору міста, в якому буде збалансовано співвідношення житла з місцем праці та соціальною інфраструктурою, є головною метою територіального розвитку міста. Поступовий перехід до поліцентричності передбачено в Стратегії розвитку м. Києва до 2025 року (Стратегічна Ініціатива «Центр поруч з домом», Ініціатива 8 «Розвиток поліцентричності, створення нових міських центрів»).

Раціональна організація території м. Києва, що передбачає суспільно-виробничі відносини і розвиток інвестиційної політики, реалізується через політику регулювання земельних відносин та режиму правового використання земель. Так, за рахунок земельних ресурсів загальна сума надходжень до бюджету Києва за 11 місяців 2015 року становила 2,3 млрд грн, що на 38,6 % більше ніж за 11 місяців минулого року.

У 2015 році для покращення стану містобудівної політики міста:

проведено експертизу Генерального плану розвитку міста Києва та його приміської зони до 2025 року;

виконувались роботи із розробки концепцій розвитку окремих територій, упорядкування міського простору, розроблялись та коригувались матеріали детальних планів територій, зокрема, виконувались роботи з розроблення Концепції реновації долини р. Дніпро в м. Києві, в тому числі островів та Дніпровських схилів;

розроблено транспортну модель міста, метою якої є оптимізація транспортних потоків, що дає можливість виявити проблемні транспортні вузли столиці та шляхом моделювання визначити найбільш оптимальні варіанти вирішення проблеми;

розробляється зонінг центральної планувальної зони міста Плану зонування окремих частин м. Києва (роботи виконуються відповідно до Закону України «Про регулювання містобудівної діяльності»);

підготовлено та затверджено Комплексну схему розміщення тимчасових споруд (МАФів) на території міста;

створено Центр моніторингу забудови м. Києва для виявлення, реагування та запобігання фактам самочинного будівництва в місті Києві, самовільного зайняття земельних ділянок та притягнення до відповідальності власників (користувачів) земельних ділянок, на яких здійснюється самочинне будівництво. Ідентифіковано 1216 об'єктів незавершеного будівництва на території міста Києва;

розроблено «Довідник з облаштування міського простору» з метою комплексного управління міськими ресурсами.

Створювались умови для багаторівневого суспільного обговорення містобудівних проектів та розвитку окремих територій, зокрема проведено:

фестиваль міських проектів «PRO місто», який тривав протягом трьох днів у центрі «АККО Інтернешнл». Під час фестивалю відбулися презентації міських проектів від Київської міської державної адміністрації та громади, панельні дискусії за участі українських митців та діячів культури;

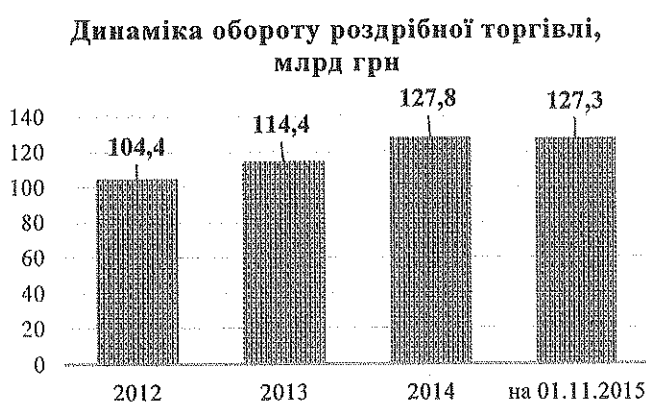
проектний семінар «Право на місто», у ході якого спільно з громадським активом були напрацьовані можливі рішення розвитку міста;

міжнародний конкурс проектів «Територія гідності» та обрано кращий проект;

зустрічі з киянами з актуальних питань містобудування в рамках програми заходів «Департамент відкриває двері».

Для ефективного управління інформаційними ресурсами, спрощення надання адміністративних та інформаційних послуг з землекористування та містобудування створені та діють: автоматизована система ведення міського земельного кадастру програмний комплекс «Кадастр» та Міська інформаційно-аналітична система забезпечення містобудівної діяльності «Містобудівний кадастр Києва».

Розвиток споживчого ринку



У січні-листопаді 2015 року споживчий ринок м. Києва характеризувався наступними показниками:

оборот роздрібною торгівлі становив 141,2 млрд грн (15,4% загальнодержавного обсягу), що у порівнянних цінах на 15% менше відповідного періоду 2014 року;

обсяг роздрібного товарообороту підприємств, які здійснюють діяльність із роздрібною торгівлі, становив 88 млрд грн (20,4% загальнодержавного обсягу), що у порівнянних цінах на 18,1% менше відповідного періоду минулого року;

роздрібний товарооборот підприємств у розрахунку на одну особу у середньому за місяць становив 2770,1 грн.

У 2015 році в м. Києві:

функціонувало 96 ринкових підприємств, з яких 69 – продовольчих та змішаних, 27 – непродовольчих;

в приміщеннях, в яких вже функціонували заклади торгівлі, відкрито 69 продовольчих та 33 непродовольчих магазини, 58 закладів ресторанного господарства (закрито 32 продовольчих та 12 непродовольчих магазинів, 20 закладів ресторанного господарства);

відкрито у нових приміщеннях 11 закладів торгівлі з продажу продуктів харчування, 6 підприємств торгівлі з продажу непродовольчих товарів, 7 закладів ресторанного господарства.

Заходи Київської міської влади щодо розвитку споживчого ринку у січні - листопаді 2015 року мали насамперед соціальне спрямування:

встановлено 137 кіосків з продажу «соціального хліба» (із 200 запланованих), в яких відповідно до інвестиційних договорів забезпечено продаж хліба та хлібобулочних виробів за визначеними цінами;

проведено 631 сільськогосподарський ярмарок, що дозволило реалізовувати продукцію за цінами, нижчими на 10 – 15% ніж у роздрібній торговельній мережі та на ринках міста;

на підприємствах ринкової мережі облаштовано «соціальні» торговельні місця для продажу у невеликих обсягах громадянами (в тому числі пенсіонерами) сільськогосподарської продукції, вирощеної на власних присадибних ділянках;

у рамках соціального проекту «Картка киянина» залучено до співпраці 5 мережевих підприємства торгівлі з продажу продовольчих та 1 – з продажу непродовольчих товарів.

Підтримка розвитку підприємництва, покращення бізнес-клімату

Кількість підприємств м. Києва за їх розмірами, одиниць



У 2014 році в столиці:

діяло 83,7 тис. малих та 3,6 тис. середніх підприємств (що становить 25,8% загальної кількості малих та 22,6% загальної кількості середніх підприємств по Україні);

кількість суб'єктів малого та середнього підприємництва у розрахунку на 10 тис. осіб наявного населення становила 302 одиниці (у тому числі 290 малих та 12 середніх підприємств);

частка малих та середніх підприємств становила 99,9% загальної кількості підприємств міста;

обсяги реалізованої продукції (товарів, послуг) малими та середніми

підприємствами м. Києва за 2014 рік становили 243 та 711 млрд грн відповідно (що становить 63,4% загальних обсягів по місту);

середньорічна кількість зайнятих працівників на малих підприємствах зменшилася у порівнянні з попереднім роком на 4% та становила 387,7 тис. осіб, а на середніх – зросла на 7% та становила 537,2 тис. осіб.

За даними Головного управління ДФС у м. Києві кількість суб'єктів підприємництва, зареєстрованих як платники податків, за 9 місяців 2015 року становила 529,9 тис. Із загальної кількості зареєстрованих сплачували податки 288,7 тис. суб'єктів підприємництва, що на 11,5% менше порівняно з відповідним періодом минулого року (у тому числі кількість юридичних осіб зменшилась вдвічі та становила майже 59 тис., водночас кількість фізичних осіб - підприємців зросла на 9,4% та становила 229,7 тис. осіб).

Мережа об'єктів інфраструктури підтримки підприємництва станом на 01.10.2015 за даними Головного управління статистики у м. Києві та Аудиторської палати України налічувала 4532 об'єкти, в тому числі: 107 бізнес-центрів, 10 бізнес-інкубаторів, 27 технопарків, 278 лізингових компаній, 182 кредитні спілки, 63 фонди підтримки підприємництва, 1187 інвестиційних фондів і компаній, 315 інноваційних фондів і компаній, 688 інформаційно-консультативних установ, 227 громадських об'єднань підприємців, 155 бірж, 806 страхових організацій, 487 аудиторських фірм.

Надання адміністративних послуг



На сьогодні в Києві через міський та 10 районних центрів надання адміністративних послуг (далі – ЦНАП) надається близько 200 видів послуг, у т. ч. послуг територіальних відділень центральних органів влади – ГУ Державної міграційної служби України в м. Києві, Управління державної реєстрації ГТУ юстиції у м. Києві та ГУ Держгеокадастру у м. Києві.

У 2015 році (станом на 01.12.2015) через міський та районні ЦНАП розглянуто понад 431,4 тис. звернень заявників (у 2014 році – 279 тис.) щодо отримання послуг, з них у міському – понад 74 тис. звернень (у 2014 році – 61 тис.).

У 2015 році:

проводилась реконструкція перших поверхів районних в місті Києві державних адміністрацій для подальшого розміщення там сучасних ЦНАП;

створено «мобільну групу» із 50 адміністраторів, основним завданням яких буде оперативне усунення черг у районних ЦНАП;

забезпечено безперебійне функціонування інформаційної системи «Міський WEB-портал адміністративних послуг у місті Києві» та сервісу sms-

інформування заявників про результат розгляду документів, поданих для отримання послуги;

покращено інформаційне обслуговування відвідувачів міського ЦНАП завдяки розширенню функціональних можливостей інформаційних терміналів.

Розвиток індустрії туризму

Місто Київ як столиця України є найбільш привабливою та популярною туристичною дестинацією країни, яка має високий потенціал щодо розвитку туристичної галузі.

У місті функціонують 194 колективні заклади розміщення на 12,1 тис. номерів, з них 157 готелів (29% від загальної кількості готелів в Україні), туристичною діяльністю займаються понад 2650 підприємств (24 % від загальної кількості по Україні), які забезпечують надання туристичних послуг належного рівня на міжнародному та внутрішньому ринку.

У 2015 році завдяки активній діяльності київської міської влади щодо покращення та відновлення іміджу м. Києва за кордоном як безпечного та привабливого туристичного міста, спостерігається позитивна динаміка збільшення кількості іноземних громадян, що відвідали Київ. Їх кількість за 9 місяців 2015 року зросла на 17%. При збереженні такої динаміки до кінця 2015 року очікується прийняти 598,3 тис. іноземних туристів та 1038,4 тис. внутрішніх туристів, які, за експертними розрахунками, залишать в столиці понад 6,9 млрд грн, що також позитивно вплине на суміжні галузі: культуру, мистецтво, спорт, торгівлю, транспорт, побут тощо, та дозволить отримати до бюджетів усіх рівнів понад 330 млн грн.

За даними Державної прикордонної служби найбільше іноземців прибуває з Російської Федерації (20%), Білорусі (9%), Ізраїлю (9%), Німеччини (6%), США (6%), Великобританії (4%) та Італії (3%).

Враховуючи позитивну динаміку з надходження до бюджету міста коштів від справляння туристичного збору протягом останніх років (окрім 2014 року), можна розраховувати, що бюджет м. Києва у 2015 році отримає майже 12,0 млн грн від справляння туристичного збору, що на 54,6% більше ніж у 2014 році.

Будівництво

Протягом січня-вересня 2015 року за рахунок будівництва нових житлових будинків і розширення існуючого житлового фонду в місті прийнято в експлуатацію 753,2 тис. м² (12,3% загальнодержавного обсягу) загальної площі житла, що на 24,8% більше ніж у січні-вересні 2014 року.

У січні-вересні 2015 року будівельні роботи виконані на суму 7 828,3 млн грн, що на 21,6% менше ніж у січні-вересні 2014 року (по країні зменшення на 22,8%).

Зниження індексу будівельної продукції у січні-вересні 2015 року проти січня-вересня 2014 року спостерігалось у всіх видах будівельної продукції:

будівництві нежитлових будівель – на 37,4%;

будівництві інженерних споруд – на 26,9%;


будівництві житлових будівель – на 5,5%.

У січні-вересні 2015 року частка обсягу будівельних робіт м. Києва зменшилась на 0,1 відсоткових пункти з 22,5% у 2014 році до 22,4% у січні-вересні 2015 року.

Обсяги виконаних будівельних робіт за видами будівельної продукції та їх частка у загальному обсязі виконаних будівельних робіт у м. Києві, млн грн

січень-вересень 2014 року

січень-вересень 2015 року



На загальну тенденцію вплинуло:

підвищення кредитних ставок і скорочення іпотечного кредитування банками як безпосередньо інвесторів, так і скорочення кредитування самих забудовників, тобто зменшення проектного кредитування;

підвищення курсу долара, як наслідок - подорожчання житла та собівартості його будівництва;

зниження купівельної спроможності населення;

неефективне використання земельних ділянок (довгобуду, перепродаж земельних ділянок та ін.).

Капітальне будівництво

Програма економічного і соціального розвитку м. Києва на 2015 рік у розрізі галузей в частині капітальних вкладень, %



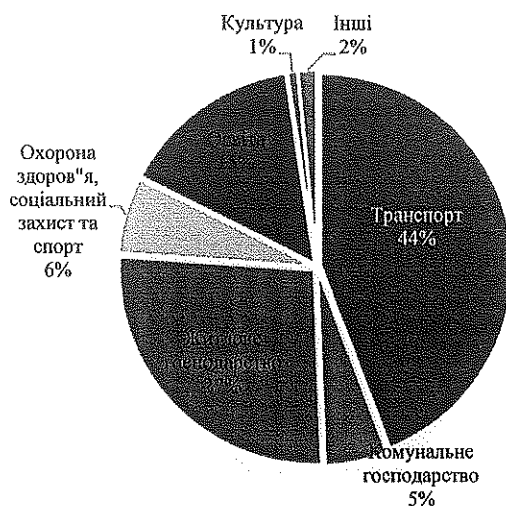
Загальна сума асигнувань за рахунок спеціального фонду бюджету міста Києва на фінансування об'єктів, передбачених Програмою економічного і соціального розвитку м. Києва на 2015 рік, складає біля 3,0 млрд грн.

Передбачено фінансування не тільки об'єктів капітального будівництва, а й об'єктів капітального ремонту,

що забезпечує більш дієвий контроль за використанням бюджетних коштів. На фінансування капітальних вкладень було спрямовано 1,8 млрд грн.

Із загального обсягу коштів найбільша питома вага (37%) припадає на галузь «Транспорт» (протягом року виконувались роботи із будівництва та реконструкції об'єктів транспортної галузі - Поштова площа, проспект Перемоги, Подільський мостовий перехід тощо), 33% на галузь «Комунальне будівництво» (оснащення житлових будинків теплолічильниками, термосанация будівель, будівництво та реконструкція каналізаційних колекторів та водопроводів тощо), 18% на галузь «Освіта» (завершено будівництво та реконструкції дошкільних закладів та загальноосвітніх шкіл – ДДЗ ж.м.Позняки, 4 м-н. діл. 36; ДНЗ № 383, вул. Гарматна, 41; ДНЗ № 268 на вул.Копилівській,6; школа № 128 на вул. Р. Окіпної; школа № 140 на вул. Львівській, 47/8 (І пусковий комплекс)). Відкритий після реконструкції кінотеатр «Жовтень».

Програма економічного і соціального розвитку м. Києва на 2015 рік у розрізі галузей в частині капітального ремонту, %



Також велись роботи з капітального ремонту об'єктів комунального господарства (заміна ліфтів, капітальний ремонт житлових будинків та прибудинкових територій, встановлення теплових пунктів, енергозбереження, облаштування ігрових та спортивних майданчиків); транспорту (капітальний ремонт доріг, міжквартальних проїздів); освіти (заміна вікон, ремонт дахів) тощо. На що було спрямовано 1,2 млрд грн.

Крім того, в 2015 році проводились роботи по будівництву II нитки Головного міського каналізаційного колектора за рахунок коштів з Державного фонду регіонального розвитку у розмірі 154,6 млн грн (розпорядження Кабінету Міністрів України від 08.09.2015 № 927-р.).

Також, продовжувалось виконання та фінансування проектних та будівельних робіт за проектом «Реконструкція споруд очистки стічних каналізаційних вод і будівництво технологічної лінії по обробці та утилізації осадів Бортницької станції аерації» за рахунок залишку коштів Державного фонду охорони навколишнього природного середовища у сумі 80,5 млн грн, передбачених Постановою Кабінету Міністрів України від 04.06.2015 № 386.

Орієнтовний обсяг коштів видатків бюджету розвитку на капітальні вкладення та капітальний ремонт на 2016 рік складає 2,025 млрд грн.

Проект Програми економічного і соціального розвитку м. Києва на

2016 рік сформований, виходячи з очікуваного наповнення міського бюджету. Основні фінансові ресурси будуть зосереджені на об'єктах, які забезпечують життєдіяльність міста, з високим ступенем будівельної готовності, вагомим соціальним ефектом, відповідно до стратегічних напрямків розвитку міста та галузевих цільових програм. Це дасть можливість створити умови для гідного проживання мешканців та гостей міста.

Передбачено спрямувати кошти на забезпечення введення об'єктів в експлуатацію, продовження робіт з високою будівельною готовністю, продовження заходів з енергозбереження, запобігання виникненню аварійних ситуацій, забезпечення екологічної безпеки.

Розвиток транспортної інфраструктури

В Києві функціонує складна розгалужена мережа міського пасажирського транспорту. Перевезення пасажирів у місті здійснюється метрополітенем, тролейбусами, трамваями, в тому числі швидкісними, автобусами різних класів, фунікулером.

Мережа громадського пасажирського транспорту м. Києва складається з трьох ліній Київського метрополітену (52 станції), 107 автобусних маршрутів (з них: 70 в звичайному режимі, 37 в режимі маршрутного таксі), 22 трамвайних маршрутів, 42 тролейбусних маршрутів, залізничного транспорту внутрішнього сполучення (міська електричка), фунікулера. В межах міста діють міжнародний аеропорт «Київ» (Жуляни), річковий порт на р. Дніпро з вантажними районами, річковий вокзал, пристані та причальні пункти.

Кількість рухомого складу в м. Києві на кінець 2014 року склала 3274 од., у тому числі:

- автобусів – 858,
- мікроавтобусів – 634,
- вагонів трамваю – 418,
- тролейбусів – 540,
- вагонів метро – 824.

Зростає автомобільний парк: у м. Києві налічується понад 1 млн постійно зареєстрованих автомобілів і їхня кількість щороку збільшується. Крім того, щодня у столицю заїжджає до 200 тис. автомобілів.

У 2015 році завершено роботи з будівництва і реконструкції та введено в експлуатацію II частину набережної р. Дніпро, пішохідну зону центральної частини Поштової площі, що забезпечило безперешкодний доступ з вул. Володимирський узвіз до набережної р. Дніпро.

Відкрито велосипедний маршрут «Житловий масив Троєщина – Європейська площа», який проходить по проспекту Генерала Ватутіна, Московському мосту, вул. Труханівській, Парковому мосту, схилах Хрещатого парку, Володимирському спуску та Європейській площі. В рамках будівництва велосипедних доріжок силами КП «ШЕУ Деснянського району» у дванадцяти місцях було влаштовано новий тип розмітки 1.15, яка позначає місця, де проїзну частину перетинає доріжка для велосипедистів.

Протягом року виконувалися роботи з капітального ремонту та реконструкції 269,2 тис. м² доріг, капітального ремонту міжквартальних проїздів 215 об'єктів на загальній площі 335 тис. кв.м.

Придбано 16 одиниць комунальної техніки на суму 48 млн грн.

У 2015 році в м. Києві було побудовано 10 світлофорних об'єктів. Впроваджено та відремонтовано 355 пристроїв примусового зниження швидкості («лежачі поліцейські»). Встановлено 1275 дорожніх знаків та знаків маршрутного орієнтування.

Підвищення енергоефективності та енергозбереження

Головною тенденцією розвитку житлово-комунального господарства м. Києва у 2014 - 2015 роках стало впровадження енергоефективних заходів на всіх етапах вироблення, постачання та споживання житлово-комунальних послуг. Це підтверджується наступним:

запроваджено програму співфінансування енергоефективних заходів у будинках ОСББ та ЖБК (на конкурсних засадах) за умови виділення коштів об'єднаннями у розмірі 30% від вартості проекту, 70% виділяється з місцевого бюджету. Загальний обсяг фінансування 5 млн грн;

підписано Меморандум про взаєморозуміння між консалтинговою компанією «SEURECA» (Франція), ПАТ «КИЇВЕНЕРГО» та виконавчим органом Київської міської ради (Київською міською державною адміністрацією) з метою покращення енергетичної ефективності системи централізованого теплопостачання міста Києва та розвитку споживання біопалива;

розроблено та впроваджено механізм енергосервісних контрактів за технічної підтримки Проекту USAID «Реформа міського теплозабезпечення в Україні» та Інституту бюджету та соціально-економічних досліджень;

здійснюється супровід реалізації проекту технічної допомоги «Україна - трансформаційне підвищення енергетичної ефективності в містах». за технічної підтримки Проекту USAID «Реформа міського теплозабезпечення в Україні» та Інституту бюджету та соціально-економічних досліджень розроблено та впроваджено механізм енергосервісних контрактів; за підтримки Ініціативи трансформаційного підвищення енергоефективності в містах (CEETI), Програми допомоги в управлінні енергетичним сектором (ESMAP) в рамках співпраці із Світовим банком;

здійснюється реалізація проектів «Енергозбереження» та «Термосанація у бюджетних установах міста Києва» із залученням кредитних коштів Північної екологічної фінансової корпорації (НЕФКО). Вдалося залучити на реалізацію енергозберігаючих проектів понад 9 млн євро, включаючи 1,5 млн євро грантових коштів;

завершена реалізація робіт із заміни застарілого кухонного обладнання на нове енергоефективне в 184 бюджетних закладах у рамках проекту «Енергозбереження» (із залученням кредитних коштів Північної екологічної фінансової корпорації (НЕФКО)), загальною вартістю 5,5 млн грн;

встановлено 2036 будинкових приладів обліку теплової енергії, 560 приладів обліку теплової енергії за рахунок міського бюджету і 1476 приладів обліку теплової енергії за рахунок ПАТ «КИЇВЕНЕРГО» (в 2014 році - 376 теплолічильників).

Наприкінці 2015 року завершено розробку проекту Комплексної цільової програми підвищення енергоефективності та розвитку житлово-комунальної інфраструктури міста Києва на 2016-2020 роки.

Демографічний розвиток, підтримка дітей, сім'ї та молоді

З початку 2015 року у м. Києві продовжувала спостерігатися тенденція до збільшення зростання чисельності наявного населення столиці. Це відбувалося за рахунок позитивного сальдо його природного відтворення та міграційного приросту, обумовленого більш привабливими умовами життя у столиці порівняно з іншими регіонами України.

На початок 2015 року в м. Києві проживало 2888,0 тис. осіб наявного населення.

Протягом 10 місяців 2015 року перевищення народжуваності над смертністю сприяло зростанню чисельності населення: рівень народжуваності досяг показника 12,3 живонароджених на 1000 населення, рівень смертності – 10,5 померлих на 1000 наявного населення (проти 12,2‰ та 10,3‰ за 10 місяців 2014 року відповідно).

Інтенсивність природного приросту населення м. Києва становила 1,8 осіб на 1000 наявного населення, що дещо менше ніж у відповідному періоді 2014 року (1,9‰).

Показник міграційного приросту населення становив +8,6 тис. осіб проти +9,9 тис. осіб за 10 місяців 2014 року.

У разі збереження позитивного сальдо природного відтворення населення та міграційного приросту у 2015 році очікується зростання середньорічної чисельності наявного населення до 2 897,0 тис. осіб або на 0,65%.

У рамках сімейної політики у 2015 році в м. Києві реалізовувалися програми підготовки молоді до подружнього життя «Щаслива сім'я», «Репродуктивне здоров'я: відповідальне батьківство та безпечне материнство», «Школа життя», «Клуб родинної культури», «Гендерна освіта населення», «Попередження домашнього насильства, корекційна робота з особами, які вчинили насильство та протидія торгівлі людьми», в рамках яких проведено 698 заходів, якими охоплено 14,9 тис. осіб, що втричі більше ніж у минулому році.

Нагороджено премією Київського міського голови за відповідальне батьківство в розмірі 2000 грн 13 одиноких батьків та одиноких матерів, які самі виховують дітей, та проведено міський конкурс «Сім'я року», в якому взяли участь 23 сім'ї.

Протягом 10 місяців поточного року відкрито 3 нових дитячих будинки сімейного типу, загалом влаштовано 25 дітей-сиріт (за аналогічний період 2014 року відкрито 5 таких будинків, загалом влаштовано 31 дитину-сироту).

Станом на 01.12.2015 у м. Києві функціонує 20 дитячих будинків сімейного типу, до яких влаштовано 136 дітей-сиріт.

З метою вирішення соціально-побутових проблем дітей-переселенців із окупованих територій та місць проведення антитерористичної операції у червні 2015 року відкрито відділення Центру соціально-психологічної реабілітації дітей на вул. Каштановій, 6-а.

З 1 липня 2015 року розпочато фінансування за кошти бюджету міста нової форми соціальної роботи – сімейного патронату для дітей, залишених без батьківського піклування, дітей, які опинилися у складних життєвих обставинах, дітей-сиріт та дітей, позбавлених батьківського піклування. На сьогодні здійснюється фінансування оплати праці двох сімей патронатних вихователів, які виховують 4 дітей зазначеної категорії.

У м. Києві надається державна допомога сім'ям з дітьми та державна соціальна допомога на дітей-сиріт та дітей, позбавлених батьківського піклування. Станом на 01.12.2015 порівняно з аналогічним періодом 2014 року кількість отримувачів державної допомоги сім'ям з дітьми зросла на 8,7 тис. осіб, у тому числі отримувачів державної допомоги при народженні дитини – на 9,3 тис. осіб. Кількість одержувачів державної соціальної допомоги на дітей-сиріт та дітей, позбавлених батьківського піклування, зменшилася на одну особу.

Робота з організації оздоровлення та відпочинку дітей в м. Києві проводилася відповідно до Міської цільової програми оздоровлення та відпочинку дітей міста Києва на період до 2018 року. Усього за рахунок коштів бюджету міста, державних та залучених коштів оздоровленням та відпочинком у 2015 році охоплено більше ніж 180 тис. дітей (77,0% загальної кількості дітей шкільного віку).

З 2015 року здійснюється безкоштовне оздоровлення дітей, один з батьків яких загинув, постраждав або бере безпосередню участь у проведенні антитерористичної операції. В серпні 2015 року оздоровлено 238 таких дітей.

Робота з молоддю в столиці проводиться відповідно до Міської цільової програми підтримки сім'ї та молоді на 2012-2016 роки, затвердженої рішенням Київської міської ради від 20 вересня 2012 року № 5/8289.

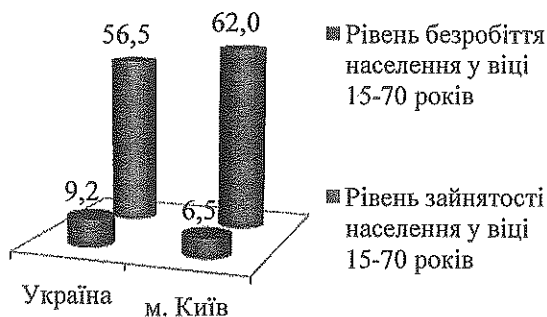
У столиці створено Київський молодіжний центр, на який покладено завдання з реалізації заходів соціального та правового захисту молоді, її творчого потенціалу (розпорядження виконавчого органу Київської міської ради (Київської міської державної адміністрації) від 06.07.2015 № 651).

Розвиток ринку праці та підвищення рівня доходів населення

У поточному році спостерігається зменшення кількості штатних працівників; збільшення кількості працівників, які вибули за скороченням штатів.

Проте, завдяки реалізації заходів Програми зайнятості населення м. Києва на період до 2017 року загальна ситуація на ринку праці столиці залишається однією з найкращих серед регіонів України та характеризується:

Основні показники ринку праці,
за I півріччя 2015 року, %



найвищим за I півріччя 2015 року серед регіонів України рівнем зайнятості населення у віці 15-70 років – 62,0%, що на 5,5% більше ніж в середньому по Україні;

найнижчим серед регіонів України рівнем безробіття населення, визначеним за методологією Міжнародної організації праці – 6,5% до економічно активного населення у віці 15-70 років (по Україні – 9,2%).

За даними Головного управління Пенсійного фонду України в м. Києві протягом січня-жовтня 2015 року у місті прийнято на роботу на створені нові робочі місця 66,4 тис. осіб.

Показники ринку праці (станом на 01.12.2015):

на обліку в службі зайнятості столиці перебувало – 46,1 тис. безробітних осіб;

zareestrovano в поточному році – 28,8 тис. осіб;

працевлаштовано за допомогою служби зайнятості – 8,8 тис. безробітних громадян;

кількість вільних робочих місць в загальноміській базі даних – 4,4 тис. вакантних посад;

навантаження на 10 вільних робочих місць (вакантних посад) – 39 осіб.

Середня заробітна плата одного штатного працівника по місту Києву постійно зростає та є найвищою серед регіонів України: у січні-жовтні 2015 року вона становила по місту 6493 грн, що в 1,6 разів перевищує середньоукраїнський показник (4062 грн), та у 4,7 разів вище розміру прожиткового мінімуму на одну працездатну особу (1378 грн).

Індекс реальної заробітної плати у січні-жовтні 2015 року по відношенню до січня-жовтня 2014 року склав 82,7%.

За вересень 2015 року в межах мінімальної (1378 грн) заробітну плату нараховано 3,3 тис. киян.

Заборгованість із виплати заробітної плати станом на 01 листопада 2015 року становила 80,5 млн грн, що складає 4,1% від загального обсягу боргу по Україні (майже 2 млрд грн) та 1% фонду оплати праці за жовтень 2015 року.

Підвищення ефективності соціального захисту киян, допомога учасникам АТО

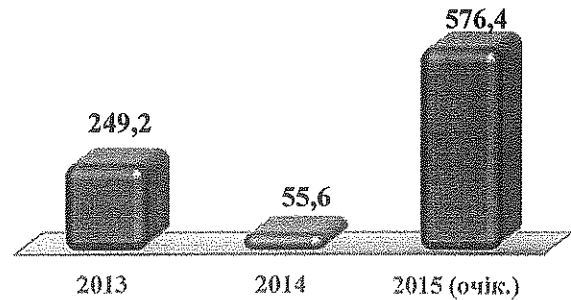
Соціальна допомога та підтримка киян здійснюється через міську цільову програму «Турбота. Назустріч киянам» на 2011-2015 роки, на реалізацію якої у

2015 році передбачено асигнування в розмірі 576,4 млн грн (в 10,4 разу більше, ніж профінансовано у 2014 році).

Протягом січня-листопада 2015 року 367 865 киян отримали матеріальну допомогу різних видів (до визначних дат, державних свят, у зв'язку зі складними життєвими обставинами та ін.).

При Київському міському голові утворено Координаційну раду з питань підтримки киян, які беруть участь у антитерористичній операції у східних областях України, та тимчасово переміщених із зони антитерористичної операції осіб та Раду волонтерів.

Фінансування міської цільової програми «Турбота. Назустріч киянам» на 2011-2015 роки, млн грн



Київською міською владою надавались додаткові соціальні гарантії киянам - учасникам антитерористичної операції (далі – АТО) та членам сімей загиблих (померлих) киян під час проведення АТО, зокрема:

щорічна одноразова матеріальна допомога в розмірі 2500 грн;

одноразова матеріальна допомога на поховання членам сімей киян, які загинули під час проведення АТО, в розмірі 2500 грн;

щомісячна адресна матеріальна допомога для покриття витрат на оплату житлово-комунальних послуг;

проїзні квитки на всі види комунального транспорту загального користування киянам - учасникам АТО.

В Київському міському та 11 районних територіальних центрах соціального обслуговування на обліку перебувають понад 30 тис. користувачів соціальних послуг, охоплених різноманітними формами обслуговування, що здійснюються через мережу їх структурних підрозділів. Домінуючою формою обслуговування залишається надання соціально-побутової допомоги самотнім непрацездатним громадянам у домашніх умовах, якою охоплено понад 11 тис. осіб.

У м. Києві забезпечено призначення та надання житлових субсидій для відшкодування витрат на оплату житлово-комунальних послуг за спрощеним порядком. За 2014 рік майже 85 тис. родин призначені житлові субсидії, за 11 місяців 2015 року – майже 171,6 тис. родин.

У проекті багатофункціональної картки «Картка киянина» станом на 01.12.2015 зареєстровано 650,6 тис. киян, з них понад 650,3 тис. вже стали утримувачами карток. Наразі утримувачі «Карток киянина» мають право: на безоплатний проїзд в Київському метрополітені; отримання знижки на медичні препарати у мережі муніципальних аптек КП «Фармація», в деяких мережах супермаркетів, з якими укладені договори, при придбанні квитка до Київського зоопарку; на зняття готівки без жодних комісій у банкоматно - термінальній мережі банку «Хрещатик» та банків-партнерів; на безкоштовне відкриття

соціального поточного рахунку, на який зараховується пенсія, соціальна допомога, дотація тощо.

Реформування системи охорони здоров'я, забезпечення доступності якісних медичних послуг

За 9 місяців 2015 року в столиці зареєстровано більше 5,2 млн випадків захворювань, в тому числі більше 1,8 млн - це випадки з вперше встановленим діагнозом. За звітний період у закладах охорони здоров'я міста, підпорядкованих Департаменту охорони здоров'я, було зареєстровано майже 21,1 млн. звернень за медичною допомогою, або 7,3 відвідування на кожного мешканця столиці, за цей же період минулого року – 7,4.

Поширеність захворювань серед населення майже на рівні минулого року (-0,6%) і складає близько 18,3 тис. випадків на 10000 населення.

Показник первинної захворюваності населення за 9 місяців 2015 року в цілому становив 6322,8 випадків на 10000 населення, що менше ніж за той же період 2014 року на 1,1%.

Станом на 01.10.2015 контингент онкологічних хворих у столиці нараховує 79623 особи або 2757,0 на 100 тис. населення, це на 2,9% більше ніж на 01.10.2014 року (76880 хворих або 2680,0 на 100 тис. населення). За 9 місяців 2015 року в столиці було виявлено 7011 нових випадків злоякісних новоутворень, захворюваність на онкопатологію становить 242,8 на 100 тис. населення, це на – 0,2% менше минулого року (243,3).

На диспансерному обліку в протитуберкульозних закладах міста перебуває 12,6 тисяч пацієнтів, з яких 1956 осіб з активними формами туберкульозу (59,0 на 100 тисяч населення), це на 12,8% менше ніж на 01.10.2014 (67,7 на 100 тисяч).

Первинна захворюваність на туберкульоз серед киян у порівнянні з 9 місяцями 2014 року зросла з 32,8 до 34,2 випадків на 100 тис. населення, тобто на 4,3%

Реформування системи охорони здоров'я

Всього в столиці функціонують 159 закладів охорони здоров'я (у підпорядкуванні Департаменту охорони здоров'я знаходяться 114 закладів охорони здоров'я (з них 54 стаціонарних), у сфері управління районних управлінь охорони здоров'я знаходяться 45 закладів (з них 2 лікарні).

На сьогодні здійснюються заходи з реформування вторинного рівня надання медичної допомоги.

Створено 8 лікарень інтенсивного лікування, здійснюються організаційно-правові заходи щодо початку функціонування закладів інтенсивного лікування, що надасть можливість гарантовано забезпечити невідкладну медичну допомогу населенню м. Києва.

З метою оптимізації існуючої мережі спеціалізованої допомоги створено п'ять територіальних медичних об'єднань шляхом злиття профільних закладів охорони здоров'я, а саме: «Фтизіатрія», «Психіатрія», «Дерматовенерологія», «Санаторного лікування» та «Київська стоматологія» у місті Києві. Це дозволило вибудувати управлінську вертикаль спеціалізованої медичної

допомоги.

Здійснено низку заходів з реформування екстреної медичної допомоги.
Створено:

Центр екстреної медичної допомоги та медицини катастроф міста Києва;

Оперативно-диспетчерську службу за єдиним телефонним номером «103» (за кошти міського бюджету) з використанням сучасних телекомунікаційних технологій та GPS – навігацією;

Збережено спеціалізовані психіатричні бригади та створено невідкладну наркологічну спеціалізовану службу.

Збільшено кількість бригад ЕМД:

- денний час - з 152 до 195 бригад;


- нічний час - з 99 до 115 бригад.

У вересні 2015 року відкриті відділення екстреної (невідкладної) допомоги та приймально-діагностичне відділення в рамках реконструкції приймального та спеціалізованих відділень Київської міської клінічної лікарні № 12 на вул. Підвисоцького, 4-а у Печерському районі.

Підвищення стандартів у сфері освіти

У мережі дошкільних навчальних закладів столиці функціонує 656 заклад, з яких: 539 дошкільний навчальний заклад (512 комунальних, 13 відомчих і 14 приватних); 62 – шкіл-дитячих садків, навчально-виховних комплексів (47 комунальних, 15 приватних); 8 приватних загальноосвітніх шкіл, які мають відокремлені підрозділи для дітей дошкільного віку; 47 центрів розвитку дитини (2 комунальний, 45 приватні). Дошкільною освітою охоплено понад 112,8 тисяч дітей, з них 19,1 тис. малюків до 3 років.

Чисельність дітей у дошкільних навчальних закладах у розрахунку на 100 місць по районах м. Києва, осіб



У середньому по м. Києву дошкільні навчальні заклади укомплектовані понад розрахункову потужність: на 100 місцях виховується 127 дітей. Станом на 01.09.2015 загальна електронна черга складала 28236 дітей від 2 до 5(6) років (першочергово – 12424 дитини).

До початку нового 2015 - 2016 навчального року введено в експлуатацію: дошкільний навчальний заклад № 270 (на 240 місць) на ділянці № 36 у 4 м-ні ж/м Позняки у Дарницькому районі;

дошкільний навчальний заклад № 383 (на 190 місць) на вул. Гарматній, 41 у Солом'янському районі;

відновлено 52 групи у функціонуючих дошкільних навчальних закладах.

Для забезпечення рівного права на здобуття дошкільної освіти, соціальний захист, підтримку дітей з особливими потребами, дітей з інвалідністю, які потребують корекції фізичного та (або) розумового розвитку, реабілітації функціонує 931 група компенсуючого типу (437 санаторних, 494 спеціальних), в яких виховується 16215 дітей, та 32 групи інклюзивного навчання.

У м. Києві функціонують 500 загальноосвітніх навчальних закладів (440 - комунальної форми власності, 51 - приватної форми, 9 - відомчого та державного підпорядкування), де здобувають освіту 266,1 тис. учнів.

Станом на 01.09.2015 введено в експлуатацію:

загальноосвітній навчальний заклад №128 (проектна потужність 1000 учнівських місць) на вул. Раїси Окіпної, 6 у Дніпровському районі;

І пусковий комплекс будівництва (прибудова: 12 класів, харчоблок, актові зала, бібліотека, приміщення для гурткової роботи) загальноосвітнього навчального закладу № 140 (проектна потужність - 700 учнівських місць) на вул. Львівській, 47/8 у Святошинському районі;

створено комунальний навчально-виховний заклад «Навчально-виховний комплекс № 141 «Освітні ресурси та технологічний тренінг» міста Києва» шляхом злиття двох ЗНЗ I-II ступенів № 141 і Технологічного ліцею «ОРТ»;

виконано капітальний ремонт 148 дахів, 43 фасадів, 615 інженерних мереж, замінено вікна у 181 навчальному закладі, повірено 276 теплових лічильників.

У 2015-2016 навчальному році збільшено мережу інклюзивних класів до 101 одиниць у 18 навчальних закладах, що на 18% більше ніж у 2014-2015 навчальному році.

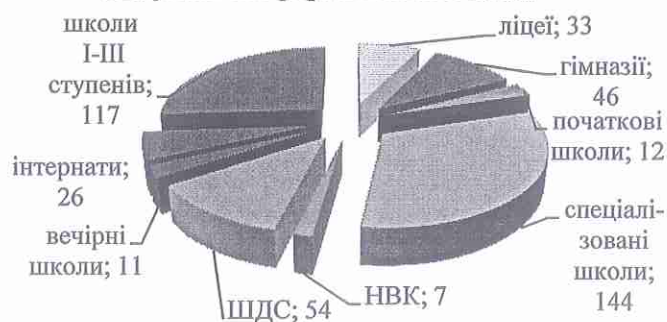
Зараховано до навчальних закладів 11887 дітей, які прибули зі східних регіонів України (Донецька та Луганська області) та АР Крим; працевлаштовані 270 педагогічних працівників.

Оптимізовано мережу професійно-технічної освіти: шляхом об'єднання з 8 ПТНЗ створено 4 заклади нового типу: Київський професійний коледж з посиленою військовою та фізичною підготовкою та 3 Професійні центри різногалузевого спрямування. Станом на 01.09.2015 у мережі знаходиться 26 закладів профтехосвіти.

Задоволення культурних потреб та охорона культурної спадщини

Київ, як столиця України постійно підтримує матеріальну і нематеріальну культурну спадщину як міського, так і державного значення. У місті понад 3,5 тис. архітектурних пам'яток, Собор Святої Софії з прилеглими монастирськими спорудами та ансамбль Києво-Печерської лаври включені до Списку всесвітньої спадщини ЮНЕСКО.

Мережа загальноосвітніх навчальних закладів комунальної форми власності, од.



Тут відбуваються культурні міждержавного значення.

У комунальній власності територіальної громади м. Києва знаходяться 290 закладів культури.

Крім того, на фінансування з міського бюджету у 2015 році передано 10 державних установ, із них 6 музеїв та 2 державних академічних оркестри.

Забезпечено навчання у муніципальних мистецьких закладах культури 41 студента з тимчасово окупованих територій.

У бюджеті м. Києва на 2015 рік вперше за останні роки було передбачено кошти та забезпечено придбання книжкової продукції для поповнення бібліотечного фонду на 1430,0 тис. грн.

На партнерських засадах з представниками бізнесу та меценатами проведено більше 30 великих культурно-мистецьких заходів, у тому числі фестиваль «Французька весна», «День Києва на Софії», Фольклорама, «Марш Миру», до Дня Незалежності України, Дня визволення України та Києва від німецько-фашистських загарбників, Новорічних та Різдвяних свят та ін.

Започатковано нові проекти:

щодо проведення муніципальними концертними колективами благодійних концертів на підтримку та розвиток Київської малої опери (один раз на квартал);

«Народна реставрація» (Національний музей мистецтв ім. Богдана та Варвари Ханенків);

«Звіт муніципальних колективів перед громадою міста»;

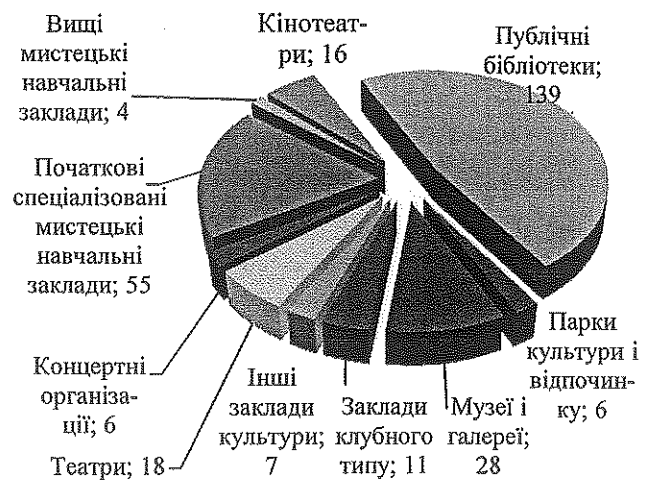
«Мистецьке майбутнє Києва» - спільний концерт вищих мистецьких навчальних закладів: Київської муніципальної академії естрадного та циркового мистецтв, Київського інституту музики та Київської муніципальної академії танцю імені Сержа Лифаря;

«Повернення», в рамках якого наші співвітчизники, які живуть і працюють за кордоном, на підтримку української культури будуть безкоштовно брати участь у концертних програмах.

18 жовтня 2015 року відкрито після реконструкції кінотеатр «Жовтень» на вул. Костянтинівській, 26 у Подільському районі.

Для завершення реконструкції будівель Київського академічного драматичного театру на Подолі знайдено мецената - ДП «Кондитерська корпорація «Рошен» (розпорядження КМДА від 29.04.2015 № 436), який на благодійній основі завершить його реконструкцію.

Мережа закладів культури, що знаходяться у комунальній власності м. Києва, од.



Здоровий спосіб життя, розвиток фізичної культури та спорту

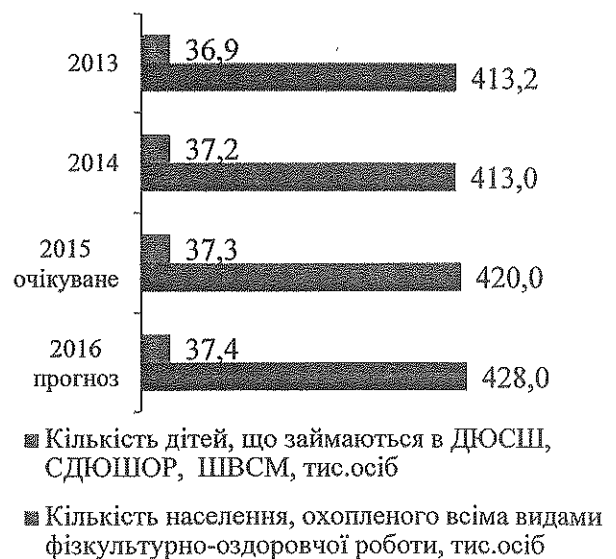
У м. Києві спостерігається позитивна динаміка зайнятих різними видами дитячо-юнацького спорту та фізкультурно-оздоровчою роботою. Для цього функціонують 29 стадіонів, 66 плавальних басейнів, 677 спортивних зали, 10 споруд зі штучним льодом, 2281 спортивний майданчик, 1028 приміщень для проведення фізкультурно-оздоровчої роботи, діє 91 дитячо-юнацька спортивна школа та 2 школи вищої спортивної майстерності. Кількість фахівців з фізичного виховання становить 6,75 тис.чоловік.

У 2015 році відкрито 3 дитячо-юнацьких спортивних школи комунальної власності – ДЮСШ «Юніор спорт», ДЮСШ для інвалідів «Шанс», ДЮСШ для інвалідів з ігрових видів спорту «Метеор». До Дня фізичної культури та спорту у Деснянському районі відкрито нове приміщення ДЮСШ № 23, обладнане сучасним спортивним інвентарем. Проводились роботи з проектування реконструкції стадіону «Русанівець» на бульв. Давидова, 10-12 у Дніпровському районі, капітального ремонту: приміщень дитячо-юнацької спортивної школи «Ринг» на вул. Героїв Дніпра, 31-а в Оболонському районі, футбольного поля ДЮСШ № 15 на вул.Якубовського, 7-а у Голосіївському районі, приміщень спеціалізованої дитячо-юнацької спортивної школи олімпійського резерву №6 на вул. Туполева, 22-д у Шевченківському районі, позаміського дитячого закладу оздоровлення та відпочинку «Зміна» (Київська обл., Бородянський р-н, с. Пилиповичі).

У сфері спорту вищих досягнень тільки протягом січня-жовтня 2015 року проведено 210 змагань, в яких взяли участь 41872 спортсмени, зокрема: міжнародну велогонку Race Horizon Park; міжнародні змагання з триатлону Kiev Triathlon Cup; міжнародний турнір «Ukraine Nation Cup» з спортивної гімнастики серед дорослих та молоді; чемпіонати та Кубки України з боксу, сучасного п'ятиборства, греко-римської боротьби, дзюдо, легкої атлетики, стрибків у воду, веслування академічного, хокею з шайбою, бейсболу та ін.

Забезпечення прозорості та відкритості управління процесами економічного і соціального розвитку міста

У напрямку удосконалення механізмів управління розвитком столиці на засадах відкритості та прозорості у поточному році міською владою започатковано інноваційний проект «Київ Смарт Сіті» - «розумне місто», в



рамках якого, зокрема, розпочато реалізацію важливих бюджетних проектів, проектів у житлово-комунальній сфері, електронних закупівель та послуг тощо.

Розроблено інтернет-портал <http://new.kievcity.gov.ua/>, на якому можна отримати інформацію про бюджет міста, закупівлі, про житлові будинки, ремонт доріг тощо.

Бюджетно-фінансова політика

У 2015 році у м. Києві вперше в Україні реалізовано проект «Відкритий бюджет», який передбачає: відкритий доступ до інформації; контроль влади; підвищення рівня комфорту киян.

Запроваджено пілотний проект «Система електронних закупівель» для одержувачів та розпорядників коштів бюджету міста Києва.

Введено в експлуатацію і діє новий інтернет-портал «Київаудит».

Значно підвищилася ефективність фінансової діяльності головних розпорядників бюджетних коштів завдяки впровадженню попереднього, поточного та подальшого контролю.

Система управління діяльністю Департаменту внутрішнього фінансового контролю та аудиту виконавчого органу Київської міської ради (Київської міської державної адміністрації) сертифікована на відповідність міжнародному стандарту якості ISO 9001:2008.

Інвестиційна діяльність

Запроваджено новий удосконалений механізм роботи з інвесторами за принципом «єдиного вікна», що передбачає пряму організацію роботи інвестора з проектним менеджером, закріпленим за кожним окремим проектом (допомога в отриманні відповідних погоджень, дозволів, попередніх вихідних даних тощо).

Скорочено термін узгодження інвестиційних проектів з 500 до 90 днів (розроблений новий порядок проведення інвестиційних конкурсів, який передбачає оптимізацію механізму залучення інвестицій, знаходиться на розгляді у Київській міській раді).

Територіальний розвиток міста та регулювання земельних відносин

У м. Києві діють автоматизована система ведення міського земельного кадастру програмний комплекс «Кадастр» та Міська інформаційно-аналітична система забезпечення містобудівної діяльності «Містобудівний кадастр Києва».

Налагоджено роботу онлайн-центру моніторингу забудови Києва, який дозволить відстежувати законність столичних забудов через Інтернет в рамках Містобудівного кадастру.

Вперше оприлюднено базу виданих дозволів на розміщення рекламних конструкцій на порталі Містобудівного кадастру.

Започатковано програму «Департамент відкриває двері», у рамках якої проводяться регулярні зустрічі з громадськими активістами та експертами з актуальних питань містобудування.

Споживчий ринок

Затверджено Порядок та схеми розміщення засобів пересувної та об'єктів сезонної дрібнороздрібної торговельної мережі в місті Києві.

Запроваджено відкриті торги з отримання суб'єктами господарювання права на розміщення таких об'єктів на конкурсних засадах.

Сфера надання адміністративних послуг

Повне обслуговування відвідувачів Міського центру надання адміністративних послуг забезпечує інформаційна система «Міський WEB-портал адміністративних послуг у місті Києві», яка дозволяє:

відслідковувати стан електронної черги та записуватися до неї за допомогою «особистого кабінету»;

відслідковувати в режимі онлайн стан проходження поданих документів; отримувати необхідні консультації.

Функціонує сервіс «швидкі послуги» з отримання 5 визначених послуг, не виходячи з дому.

Запроваджено нові інформаційні термінали з широким спектром функціональних можливостей для покращення інформаційного обслуговування відвідувачів Міського центру надання адміністративних послуг.

Транспортна сфера

Введено в дію проект «пасажирський контроль».

Створено інтерактивну карту ремонту доріг.

Розроблено інтерактивну карту з внесенням усіх пунктів виключення опор зовнішнього освітлення.

Житлово-комунальне господарство

Відкрито у Святошинському та Шевченківському районах м. Києва центри комунального сервісу з надання консультацій, інформаційної та правової допомоги киянам з 40 видів житлово-комунальних послуг.

Створено новий інтерактивний сервіс «Карта відновлення комунальних послуг» (www.amap.1551.gov.ua), який дозволяє мешканцям міста в режимі онлайн відслідковувати стан відновлення комунальних послуг, які тимчасово припинені у результаті аварійних пошкоджень та планових робіт.

Створено Єдину диспетчерську службу через впровадження єдиного програмно-апаратного комплексу, який об'єднує диспетчерські служби житлово-комунального господарства в усіх районах міста (служба 1557) та Контактний центр міста Києва (служба 1551).

Завершено перехід об'єднаних диспетчерських служб на єдиний програмно-апаратний комплекс у 10 районах м. Києва.

Створено Управління (інспекцію) самоврядного контролю виконавчого органу Київської міської ради (Київської міської державної адміністрації).

Соціальна сфера

Забезпечується інформування мешканців столиці з питань реєстрації та видачі «картки киянина», призначення субсидії на оплату комунальних послуг за телефоном «гарячої лінії», який працює в управліннях праці та соціального захисту населення районних в місті Києві державних адміністрацій.

Освіта

На офіційній веб-сторінці Департаменту освіти і науки, молоді та спорту Єдиного веб-порталу територіальної громади міста Києва в рубриці публічного

контролю «Прозорість» оприлюднюється інформація про використання коштів з бюджету міста Києва та про підтримку навчальних закладів столиці благодійними організаціями.

Створено веб-сторінку «Освітня карта Києва», на якій візуалізовано електронний паспорт кожного навчального закладу з розділом «Фінансове забезпечення».

Охорона довкілля та безпека

Впродовж 2015 року зберігалися загальні тенденції щодо структури та обсягів забруднення довкілля. Основним джерелом забруднення повітря столиці лишаються, як і в попередні роки, пересувні джерела, серед яких на першому місці знаходиться автотранспорт, що дає щороку більше 80% усіх шкідливих для здоров'я людини та природного довкілля викидів в атмосферу.

Серед галузей промисловості найбільшими стаціонарними джерелами забруднення атмосферного повітря залишаються підприємства енергетики та переробної промисловості.

За даними державних статистичних спостережень загальний обсяг викидів у 2014 році склав 214,2 тис. т, що на 33,5 тис. т менше ніж у 2013 році. При цьому викиди від стаціонарних джерел забруднення склали 31,4 тис. т; частка викидів від пересувних джерел (автомобільний, залізничний, авіаційний, водний транспорт та виробнича техніка) склала 85,3%, або 182,8 тис. т.

За попередніми даними рівень викидів забруднюючих речовин в атмосферне повітря у 2015 році очікується на рівні 2014 року.

Питання збереження зелених насаджень та розвитку зеленої зони та стандартів міського озеленення віднесено до пріоритетних завдань Стратегії розвитку міста Києва до 2025 року. Підприємства, підпорядковані КО «Київзеленбуд», виконували комплекс робіт з утримання на належному рівні та покращення стану 111 парків загальною площею 2,7 тис га, 457 скверів площею більше 423 га, 53 бульварів площею близько 165,0 га, вуличних зелених насаджень на площі понад 780 га та інших зелених насаджень (транспортні розв'язки, схили, захисні зони). Здійснювалися заходи щодо влаштування та відновлення поливо-зрошувальних систем для зелених насаджень м. Києва.

Також у 2015 році КО «Київзеленбуд» проводилися роботи з реконструкції 3 парків і капітального ремонту 56 парків і скверів. Протягом року на території Печерського ландшафтного парку проведено 3 міські виставки квітів.

Здійснення природоохоронних заходів на території Київського зоопарку загальнодержавного значення сприяє збереженню біологічного та ландшафтного різноманіття у цьому унікальному «музеї живої природи» площею 34,2 га.

Особливу увагу в місті Києві приділено водним ресурсам, екологічному стану поверхневих вод, малих річок та внутрішніх водойм.

Збільшення рівня екологічних небезпек на водних об'єктах може перетворити традиційні зони рекреації в об'єкти підвищеної небезпеки для

здоров'я населення. При цьому основним забруднювачем поверхневих та підземних (грунтових вод) водних ресурсів, що визначають у подальшому якість питної води, є стічні води, що скидаються без належного очищення.

Лише на Бортницькій станції аерації ВАТ «АК Київводоканал» очисні споруди приймають стічні води від усього міста та приміської зони (міст Вишневе, Ірпінь). На станції проходять очистку всі побутові стічні води, а також стоки промислових підприємств після попередньої їхньої очистки на самих підприємствах.

Для збереження та відновлення водних ресурсів у 2015 році продовжувалися роботи щодо підтримання сприятливого гідрологічного режиму та санітарного стану річок, а також виконувалися заходи по боротьбі зі шкідливою дією вод (паспортизація малих річок і водойм м. Києва, біологічна меліорація водних об'єктів, дератизація та вивіз сміття з територій прибережної захисної смуги річок).

Для створення умов безпечного відпочинку людей на водних об'єктах м. Києва здійснено заходи з облаштування належної інфраструктури уніфікованих пляжів на основі розроблених паспортів підводної частини пляжів, розташованих на річках та водоймах.

Важливий аспект екологічної безпеки та благоустрою - інженерний захист території м. Києва від зсувів та забезпечення подальшої безаварійної експлуатації існуючих протизсувних споруд, їх обслуговування та якісний капітальний ремонт і будівництво нових інженерних споруд з урахуванням процесів адаптації до змін клімату. В останні роки здійснювалась інтенсивна забудова зсувної і зсувонебезпечної зони міста, підвищилось антропогенне навантаження на територію, збільшилась кількість аварійних ситуацій на зношених мережах водопостачання та водовідведення, що призводить до вимивання ґрунту та збільшення локальних зсувів.

Стратегічно важливим питанням щодо забезпечення сталого, екологічно збалансованого розвитку міста є питання удосконалення системи поводження з відходами виробництва та споживання, зменшення обсягу їх утворення та накопичення на території підприємств та організацій міста.

Серед усіх видів утворюваних відходів найбільший відсоток становлять тверді побутові відходи, від стану поводження з якими залежить екологічна безпека, благоустрій населених пунктів, здоров'я та благополуччя населення. Тому першочергове завдання - забезпечення належної санітарної очистки міста Києва, яка включає збирання побутових відходів, їх транспортування та захоронення або утилізацію.

На сьогодні в місті впроваджується двохконтейнерна технологічна схема роздільного збирання побутових відходів, що потребує подальшого розвитку та удосконалення існуючого організаційно-фінансового механізму, покращення екологічного інформування та просвіти.

До основних відходів промислового виробництва у м. Києва відносяться насамперед відходи енергетики, хімічної промисловості, машинобудування

тощо. Кількість промислових відходів зростає. У відходи потрапляє велика кількість потенційної вторинної сировини.

Підприємствами міста, на території яких утворюються та зберігаються небезпечні відходи, розроблені та погоджені паспорти місць видалення відходів, що дозволяє контролювати накопичення небезпечних відходів на їх територіях. Але із загального обсягу утворення відходів на території міста Києва частка утилізованих, оброблених (перероблених) відходів складає менше 1% (0,85% у 2014 р.), частка відходів, що видалається у спеціально відведені місця чи об'єкти (більшою мірою на території підприємств) - біля 20% від загального обсягу відходів.

Для запобігання виникненню надзвичайних ситуацій техногенного та природного характеру, організації захисту населення і територій у разі їх виникнення необхідним є забезпечення дієздатності та стабільності функціонування територіальної підсистеми єдиної державної системи цивільного захисту м. Києва. Матеріально-технічне оснащення органів управління та сил цивільного захисту не відповідає сучасним вимогам.

Міжнародне співробітництво, зовнішньоекономічна діяльність

У січні-жовтні 2015 року спостерігалась досить негативна динаміка зовнішньої торгівлі м. Києва.

За 10 місяців 2015 року експорт товарів становив 6976,1 млн дол. США, імпорт – 11613,3 млн дол. США. Порівняно з відповідним періодом 2014 року експорт зменшився на 27,6% (по Україні – зменшення на 31,8%), імпорт зменшився на 30,9% (по Україні зменшився на 32,2%). Коефіцієнт покриття експортом імпорту склав 0,6. Від'ємне сальдо зовнішньої торгівлі товарами становило 4,6 млрд дол. США (за відповідний період 2014 року – «мінус» 7,3 млрд дол. США). Зазначений показник більшою мірою є результатом значного скорочення імпорту, ніж приросту експорту.

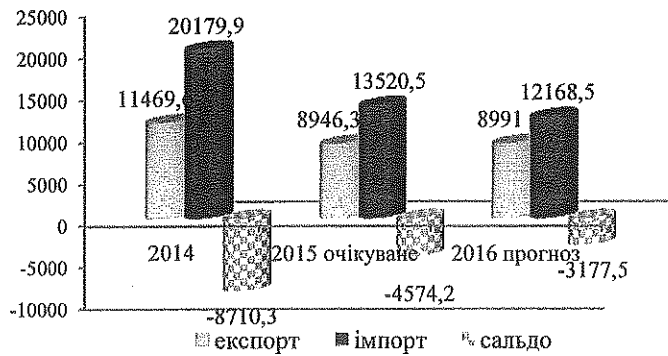
Такі показники сформувались через суттєве скорочення товарообігу з РФ та невикористанням в повній мірі можливостей розширення вітчизняного експорту до ЄС, в тому числі через зволікання з переходом на технічні стандарти ЄС.

Основними статтями експорту товарів у січні-жовтні 2015 року були: продукти рослинного походження, жири та олії тваринного або рослинного походження, готові харчові продукти, недорогочінні метали та вироби з них.

У 2015 році за умов збереження несприятливої цінової кон'юнктури, технічних перепон торгівлі з ЄС очікується порівняно з 2014 роком зменшення обсягів експорту товарів на 22,0% до 8,9 млрд дол. США, імпорту - зменшення на 33,0% до 13,5 млрд дол. США.

Сальдо зовнішньої торгівлі товарами зменшиться майже у 2 рази в порівнянні з 2014 роком та становитиме «мінус» 4,6 млрд дол. США.

Динаміка зовнішньоторговельного обороту м. Києва,
млн дол. США



При цьому:
Показник експорту
буде забезпечений:
зростанням обсягів
експорту продукції
рослинного походження,
хімічної та пов'язаних з
нею галузей
промисловості, готових
харчових продуктів,
жирів та олій тваринного
або рослинного
походження;

використанням торгових преференцій зі сторони ЄС.

Показник імпорту буде забезпечений:

зростанням обсягів імпорту, продукції хімічної та пов'язаних з нею галузей промисловості, машин, обладнання та механізмів, електротехнічного обладнання, мінеральних продуктів.

II. ПРІОРИТЕТНІ НАПРЯМИ РОЗВИТКУ м. КИЄВА НА 2016 РІК

2.1. Ресурсне забезпечення розвитку міста

2.1.1. Бюджетно-фінансова політика

Проблемні питання:

Низький рівень адміністрування окремих видів податків, що формують дохідну частину бюджету м. Києва.

Неоформлення належним чином користувачами земельних ділянок правоустановчих документів.

Відсутність індексації нормативної грошової оцінки землі, зміни площ земельних ділянок, що підлягають оподаткуванню.

Заборгованість з виплати заробітної плати на підприємствах м. Києва та посилення тенденції щодо виплати заробітної плати «в конвертах».

Висока частка збиткових підприємств приватного сектора економіки внаслідок складної економічної ситуації у країні, що призводить до недостатності надходжень по податку на прибуток до міського бюджету.

Порушення замовниками товарів, робіт і послуг законодавства з питань державних закупівель, обмеження конкуренції, а також закупівлі товарів, робіт і послуг за цінами вищими за середньоринкові.

Допущення розпорядниками та одержувачами бюджетних коштів фінансових порушень та прийняття неефективних управлінських рішень, які призводять до втрат чи ризику втрат.

Збиткова діяльність комунальних підприємств внаслідок неповноти отримання доходів і незабезпечення раціональності витрат.

Ускладнення управління борговими зобов'язаннями міста під впливом негативних зовнішніх і внутрішніх політико-економічних факторів.

Недостатня поінформованість мешканців м. Києва про використання бюджетних коштів, діяльність комунальних підприємств.

Мета: формування стабільної дохідної бази для фінансування життєзабезпечуючих сфер міста та пріоритетних напрямів соціально - економічного розвитку, забезпечення прозорості та ефективності витрачання бюджетних коштів.

Пріоритетні завдання:

Забезпечення ефективного управління бюджетним процесом.

Збільшення ресурсної бази бюджету м. Києва.

Удосконалення системи управління комунальними підприємствами.

Забезпечення прозорості бюджетного процесу.

Основні заходи:

Проведення аналізу виконання дохідної частини бюджету міста Києва на постійній основі – ДФ.

Здійснення моніторингу процедур закупівель з метою запобігання порушенням законодавства з питань закупівель, обмеження конкуренції, завищення закупівельних цін – *ДВФКА*.

Контроль за ефективністю використання бюджетних коштів головними розпорядниками бюджетних коштів шляхом проведення моніторингу та оцінки виконання бюджетних програм – *ДФ*.

Недопущення виникнення кредиторської та дебіторської заборгованості у бюджетній сфері шляхом посилення бюджетної дисципліни та проведення внутрішнього аудиту – *ДФ, ДВФКА*.

Здійснення заходів щодо забезпечення своєчасної та в належних розмірах сплати фізичними та юридичними особами податків, зборів та обов'язкових платежів до бюджетів усіх рівнів – *ГУ ДФС, МГУДФСЦООВП, ДФ, ДЕІ, ДЗР, ДБЖЗ, ДСК, ДКВ*.

Проведення системної роботи щодо поліпшення адміністрування податків, розширення податкової бази, виявлення та усунення негативних чинників, що негативно впливають на рівень надходжень податків, зборів і обов'язкових платежів до бюджету міста Києва – *ГУ ДФС, МГУДФСЦООВП, ДФ, ДЕІ, ДЗР, ДБЖЗ, ДСК, ДКВ*.

Недопущення виникнення заборгованості з виплати заробітної плати в бюджетній сфері – *ДФ, ДСП, структурні підрозділи КМДА, РДА*.

Розробка Порядку передачі та прийняття майна для усунення ризику недостовірної оцінки майна та його обліку – *ДКВ*.

Співпраця з міжнародними рейтинговими агентствами щодо підтримки кредитного рейтингу міста Києва з метою здійснення зовнішніх запозичень – *ДФ*.

Проведення внутрішніх аудитів діяльності комунальних підприємств з метою її оцінки в частині забезпечення прибутковості, виконання затверджених показників фінансового плану – *ДВФКА*.

Розробка рекомендацій щодо зменшення чи уникнення збитковості комунальних підприємств на основі внутрішнього аудиту та пропозицій балансових комісій – *ДВФКА, ДКВ, ДФ, ДЕІ*.

Очікувані результати:

Збільшення доходів бюджету м.Києва (з урахуванням міжбюджетних трансфертів) на 2,0%.

Підвищення ефективності використання бюджетних коштів м. Києва.

Покращення платіжної дисципліни та скорочення податкового боргу.

Забезпечення фінансування захищених статей бюджету м.Києва в повному обсязі.

2.1.2. Підвищення рівня конкурентоспроможності промислового комплексу міста

Проблемні питання:

Скорочення експортних поставок в країни СНД, головним чином до

Росії.

Зниження притоку іноземних інвестицій та масовий відтік капіталу з України через політичну нестабільність.

Висока енергоємність виробництва та обмеження споживання енергоресурсів.

Зниження попиту на продукцію вітчизняних товаровиробників на внутрішньому ринку.

Відсутність достатнього завантаження виробничих потужностей, неритмічність та недостатня кількість замовлень.

Високі відсоткові ставки комерційних банків по кредитах під оновлення технологічного обладнання.

Мета: забезпечення умов для підвищення рівня конкурентоспроможності промислового комплексу м. Києва шляхом застосування ресурсозберігаючих, інноваційних, екологічно орієнтованих технологій та збільшення виробництва експортоорієнтованої та імпортозамінної продукції.

Пріоритетні завдання:

Розширення виробництва експортоорієнтованої та імпортозамінної продукції.

Впровадження енергозберігаючих технологій.

Забезпечення підтримки промислового комплексу м. Києва у просуванні його продукції на внутрішній та зовнішній ринки.

Адаптація продукції вітчизняного промислового виробництва до вимог Євросоюзу.

Основні заходи:

Проведення щоквартального моніторингу участі підприємств у закупівлях за кошти бюджету м. Києва – ДПРП, РДА.

Наповнення та супроводження інформаційної бази даних промислового і наукового комплексу м. Києва «Промисловість і наука» – ДПРП, РДА.

Проведення аналізу характеристик імпортованої продукції та сприяння виробництву нової імпортозамінної промислової продукції – ДПРП, РДА, промислові підприємства міста.

Впровадження у міське господарство енергозберігаючих та енергоефективних технологій, перехід промислових підприємств на альтернативні види палива – ДПРП, ДЖКІ, РДА.

Формування переліку промислової продукції для потреб міста – ДПРП, РДА.

Виконання договору між НАН України та КМДА щодо впровадження на промислових підприємствах м. Києва розробок наукових закладів НАН України, проведення виставок-презентацій наукових проектів за окремими сферами міського господарства – ДПРП, ДТІ, ДЖКІ.

Проведення міських конкурсів та організація виставково-ярмаркової діяльності – ДПРП, РДА.

Сприяння збільшенню кількості підприємств, які сертифікували власну систему якості на відповідність державному стандарту ISO 9001-2001 – ДПРП, РДА.

Проведення тренінгів щодо імплементації європейського законодавства з питань промислових стандартів та оцінок відповідності країн Євросоюзу за участю представників промислових підприємств міста – ДПРП, КМЦППК.

Очікувані результати:

Виконання Комплексної київської міської цільової програми сприяння розвитку підприємництва, промисловості та споживчого ринку на 2015 – 2018 роки.

Збільшення обсягу реалізованої промислової продукції.

Збільшення кількості підприємств, які сертифікували власну систему якості на відповідність ДСТУ ISO 9001-2001.

Збільшення кількості промислових підприємств, що займаються інноваційною діяльністю.

2.1.3. Інвестиційна політика

Проблемні питання:

Несприятливий інвестиційний клімат.

Низький рівень гарантій прав інвесторів на рівні держави.

Нерозвиненість інструментів залучення інвестицій.

Мета: створення умов для активізації інвестиційної діяльності, підвищення ефективності та забезпечення прозорості функціонування механізмів залучення інвестицій, спрямованих на сталий економічний розвиток столиці України.

Пріоритетні напрями:

Формування сприятливого інвестиційного середовища та розвиток інвестиційного ринку.

Збільшення обсягів залучених інвестиційних ресурсів та реалізація інвестиційних проектів у найважливіших галузях міського господарства.

Застосування механізмів державно-приватного партнерства для залучення інвестицій на місцевому рівні.

Основні заходи:

Ініціація та попереднє погодження з профільними структурними підрозділами інвестиційних пропозицій з подальшим винесенням на розгляд постійно діючої конкурсної комісії по залученню інвесторів до фінансування будівництва, реконструкції, реставрації тощо об'єктів житлового та нежитлового призначення, незавершеного будівництва, інженерно-транспортної інфраструктури м. Києва – КП «КІА», профільні департаменти КМДА та КП, РДА тощо.

Організація та проведення інвестиційних конкурсів – *ДЕІ*.

Укладання інвестиційних договорів за результатами проведених конкурсів із залучення інвесторів – *ДЕІ*.

Супроводження та моніторинг виконання інвестиційних договорів, укладених за результатами проведення інвестиційних конкурсів із залучення інвесторів для будівництва, реконструкції, реставрації тощо об'єктів житлового та нежитлового призначення, незавершеного будівництва, інженерно-транспортної інфраструктури м. Києва – *ДЕІ, структурні підрозділи КМДА, КП, РДА як замовники*.

Підготовка розпорядчих документів (розпоряджень, рішень, положень тощо), спрямованих на створення прозорого механізму проведення інвестиційних конкурсів – *ДЕІ, КП «КІА»*.

Залучення приватних інвестицій у будівництво та реконструкцію об'єктів міської транспортної та інженерної інфраструктури з використанням механізмів концесії, державно-приватного партнерства, ЕСКО-механізму тощо – *ДЕІ, ДЖКІ, ДТІ*.

Збільшення інвестиційних пропозицій міської влади за рахунок об'єктів незавершеного будівництва, територій непрацюючих промислових підприємств, неефективно використовуваних земельних ділянок, проектів комплексної реконструкції (забудови) територій – *профільні структурні підрозділи КМДА, РДА, ДЕІ*.

Проведення реєстрації іноземних інвестицій та договорів спільної діяльності за участю іноземних інвесторів – *ДЕІ*.

Аналіз стану та тенденцій залучених і зареєстрованих іноземних інвестицій та їх реалізації – *ДЕІ*.

Формування та організація виконання завдань щодо залучення коштів до спеціального фонду міського бюджету (відповідно до умов інвестиційних договорів) – *ДЕІ*.

Очікувані результати:

Активізація інвестиційної діяльності.

Реалізація міських програм та інвестиційних проектів у сфері транспорту, будівництва, комунального та житлового господарства, екології.

Зростання рівня зайнятості населення завдяки збільшенню кількості впроваджених інвестиційних проектів.

Підвищення привабливості міста для життєдіяльності та здійснення інвестиційної діяльності.

Зростання надходжень до спеціального фонду міського бюджету внаслідок залучення коштів інвесторів, що надходять відповідно до умов інвестиційних договорів.

Освоєння капітальних інвестицій за рахунок усіх джерел фінансування у 2016 році в обсязі понад 82,0 млрд грн.

Прямі іноземні інвестиції наростаючим підсумком на кінець 2016 року в сумі понад 25,0 млрд дол. США.

2.1.4. Підвищення ефективності управління комунальним майном територіальної громади м. Києва

Проблемні питання:

Наявність неефективно працюючих збиткових підприємств комунальної власності міста.

Уповільнення сплати боргів з орендних платежів та зростання заборгованості з орендної плати.

Зменшення площ комунальної власності територіальної громади міста Києва.

Мета: здійснення раціонального та ефективного управління майном комунальної власності територіальної громади м. Києва.

Пріоритетне завдання:

Управління та контроль за діяльністю комунальних підприємств.

Зменшення заборгованості з орендної плати за договорами оренди майна, що належить до комунальної власності.

Основні заходи:

Оптимізація структури комунальних підприємств м. Києва та кількості неефективно працюючих, збиткових підприємств комунальної власності міста, які не створюють економічного та соціального ефекту для розвитку міста, здійснюють споріднену діяльність або дублюють функції, з метою скорочення навантаження на бюджет м. Києва – *структурні підрозділи КМДА, РДА, ДЕІ, ДКВ, ДВФКА.*

Проведення обстеження об'єктів, переданих в оренду, здійснення контролю за виконанням зобов'язань, передбачених договорами оренди майна – *ДКВ, РДА, балансоутримувачі.*

Проведення аналізу важливості соціальних функцій комунальних підприємств, що мають бюджетне фінансування, підготовка пропозицій щодо зменшення залежності комунальних підприємств від бюджетного фінансування за рахунок розвитку госпрозрахункової діяльності – *структурні підрозділи КМДА, РДА.*

Реалізація проекту «Єдина інформаційна система» (інформація по об'єктах, що знаходяться у власності територіальної громади міста Києва) – *ДКВ, структурні підрозділи КМДА, РДА.*

Очікувані результати:

Зменшення кількості комунальних підприємств, які неефективно працюють, дублюють функції та не надають соціально значущі послуги.

Зростання рівня прибутковості діяльності комунальних підприємств.

Зменшення залежності від міського бюджету за рахунок розвитку власної госпрозрахункової діяльності комунальних підприємств.

Підвищення рівня платежів з оренди комунального майна.

2.1.5. Територіальний розвиток міста та регулювання земельних відносин

Проблемні питання:

Недостатність повноважень органів місцевого самоврядування зі здійснення контролю за використанням і охороною земель та з реєстрації земельних ділянок і прав на них.

Відсутність узгоджених основних документів містобудування: генерального плану міста, плану зонування м. Києва ускладнює процеси надання земельних ділянок.

Відсутність оновленого та узгодженого картографічного матеріалу: адміністративно-територіальної межі м. Києва, інвентаризації земель комунальної власності м. Києва, меж земельних ділянок власників та землекористувачів.

Потреба в розробці галузевих інженерних схем: комплексної транспортної схеми, схем інженерного забезпечення та захисту території від небезпечних процесів.

Невідповідність міського простору суспільним вимогам та поняттю «комфортне місто».

Мета: гармонійний та ефективний розвиток території міста в єдиному концептуальному підході, який поєднує комфортність проживання та екологічну безпеку, охорону і збереження культурної та історичної спадщини, рекреаційний потенціал та економічну привабливість для інвесторів, збільшення надходжень до бюджету за рахунок об'єктивності та прозорості прийняття управлінських рішень.

Пріоритетні завдання:

Розробка містобудівної документації.

Розвиток системи містобудівного кадастру.

Впорядкування міського простору – створення комфортного міста.

Розвиток інженерної та транспортної інфраструктури.

Інвентаризація земель комунальної власності.

Забезпечення ефективності землекористування та ринку землі.

Основні заходи:

Вдосконалення містобудівної політики в м. Києві:

продовження робіт із розроблення Плану зонування м. Києва: розробка плану зонування окремих частин м. Києва – ДМА, КО «Інститут Генерального плану»;

розробка та коригування матеріалів детальних планів та концепцій розвитку територій, містобудівних програм та іншої містобудівної документації, міських вузлів, розробка техніко-економічних обґрунтувань – ДМА;

розвиток системи містобудівного кадастру – ДМА;

впорядкування міського простору, контроль за дотриманням правил благоустрою – ДМА;

розробка галузевих схем інженерної інфраструктури м. Києва – ДМА;

розробка комплексної схеми транспорту – ДМА.

Регулювання земельних відносин:

розробка проекту землеустрою щодо встановлення меж м. Києва – ДЗР;

розробка технічної документації землеустрою щодо інвентаризації земель комунальної власності – ДЗР;

підвищення ефективності міського землекористування та збільшення надходжень коштів до міського бюджету від плати за землю, продажу земельних ділянок та права оренди землі – ДЗР.

Очікувані результати:

Реалізація Комплексної програми реалізації містобудівної політики на 2016 - 2018 роки.

Реалізація Програми використання та охорони земель міста Києва на 2016-2020 роки.

Розвиток міста як гармонійного середовища з поєднанням інтересів громади та інвесторів.

Впорядкований міський простір, розвинена транспортна інфраструктура для покращення якості проживання мешканців столиці.

Публічність інформаційного супроводу містобудівної діяльності та земельних відносин.

2.1.6. Розвиток споживчого ринку

Проблемні питання:

Наявність стихійної торгівлі та торгівлі з пересувних засобів у несанкціонованих місцях.

Недостатній рівень якості торговельного та побутового обслуговування населення.

Недостатнє залучення на споживчий ринок столиці безпосередніх товаровиробників продовольчих товарів, в тому числі сільськогосподарської продукції, ціни на яку більш соціально орієнтовані.

Нерівномірне розміщення торговельних об'єктів у місті.

Мета: забезпечення найбільш повного задоволення потреб киян і гостей столиці у якісних товарах та послугах, а також комфортних умов їх придбання.

Пріоритетні завдання:

Забезпечення мешканців столиці товарами першої необхідності, а соціально незахищених верств населення - товарами та послугами за соціально орієнтованими цінами.

Оптимізація розміщення торговельної мережі та об'єктів побутового обслуговування.

Надання преференцій на продовольчих ринках безпосереднім товаровиробникам і, в першу чергу, тим, що реалізують власну продукцію з присадибних ділянок, розташованих у районах, прилеглих до м. Києва.

Посилення протидії несанкціонованій та стихійній торгівлі.

Основні заходи:

Проведення продовольчих ярмарків з реалізації сільськогосподарської продукції та продовольчих товарів із залученням на споживчий ринок міста додаткових товарних ресурсів із різних регіонів України – ДПРП, РДА.

Розширення мережі спеціалізованих торговельних закладів з продажу хлібобулочних виробів, що торгують за соціально орієнтованими цінами – ДПРП.

Взаємодія з фіскальною службою та правоохоронними органами з недопущення несанкціонованої та стихійної торгівлі – ДПРП, ДМБЗПС, ГУ МВС, ГУ ДФС, РДА.

Впорядкування розміщення малих архітектурних форм і тимчасових споруд у сфері торгівлі та побутового обслуговування населення – ДПРП, ДМБЗПС, РДА.

Першочергове надання торговельних місць на продовольчих ринках безпосереднім товаровиробникам – ДПРП, РДА.

Залучення суб'єктів господарювання сфери торгівлі та побутових послуг до участі в міських соціальних програмах – ДПРП, РДА.

Очікувані результати:

Виконання Комплексної київської міської цільової програми сприяння розвитку підприємництва, промисловості та споживчого ринку на 2015 – 2018 роки.

Збільшення кількості об'єктів роздрібною торгівлі хлібом та хлібобулочними виробами, які користуються найвищим споживчим попитом у м. Києві.

Проведення не менше 400 продовольчих ярмарків з реалізації сільськогосподарської продукції та продовольчих товарів.

Збільшення кількості магазинів (стаціонарних) на 10 од. та об'єктів ресторанного господарства на 10 од.

Рівномірне розміщення по районах м. Києва торговельних закладів, що реалізують товари першої необхідності.

2.1.7. Підтримка розвитку підприємництва, покращення бізнес-клімату

Проблемні питання:

Адміністративний тиск з боку фіскальних та контролюючих органів на мале та середнє підприємництво (в тому числі складність податкової звітності, часті зміни форм і бланків, поширеність штучних перепон при поданні звітів).

Зарегульованість процесів провадження підприємницької діяльності.

Недостатність у місцевої влади відповідних важелів впливу на процеси становлення бізнесу, що спричинено передачею частини повноважень на державний рівень.

Обмеженість доступу суб'єктів підприємницької діяльності до фінансових ресурсів, у тому числі через високі відсоткові ставки на отримання кредитів.

Слабка комунікація місцевих органів влади та підприємців щодо вирішення нагальних проблем підприємницької діяльності.

Обмеженість інформаційного забезпечення суб'єктів підприємницької діяльності.

Мета: створення сприятливих умов для здійснення підприємницької діяльності, підвищення конкурентоспроможності малого та середнього підприємництва, забезпечення балансу інтересів громади міста, бізнесу та влади.

Пріоритетні завдання:

Організація роботи з дерегуляції підприємницької діяльності та усунення адміністративних бар'єрів.

Вдосконалення правового регулювання господарської діяльності на міському рівні, недопущення прийняття економічно недоцільних та неефективних регуляторних актів.

Удосконалення системи інформаційно-консультативного та аналітичного забезпечення суб'єктів підприємництва, розвиток інфраструктури підтримки підприємництва.

Залучення до підприємницької діяльності молоді.

Підтримка підприємницької ініціативи безробітних, забезпечення соціально-трудової адаптації соціально вразливих верств населення шляхом залучення їх до підприємницької діяльності.

Основні заходи:

Формування дерегуляційних ініціатив та подання їх до центральних органів виконавчої влади – ДПРП, структурні підрозділи КМДА.

Проведення засідань за круглим столом та семінарів із залученням фахівців у сфері регуляторної політики з проблемних питань реалізації державної регуляторної політики, підготовка пропозицій щодо їх вирішення – ДПРП, структурні підрозділи КМДА.

Проведення Київського міського конкурсу «Молодий підприємець року» – ДПРП, ДОНМС.

Надання консультаційної, методичної та юридичної допомоги з питань організації та ведення підприємницької діяльності безробітним, особам з функціональними обмеженнями, іншим соціально вразливим верствам населення – КМЦЗ.

Очікувані результати:

Виконання Комплексної київської міської цільової програми сприяння розвитку підприємництва, промисловості та споживчого ринку на 2015 – 2018 роки.

Усунення на міському рівні правових та адміністративних перешкод у розвитку підприємництва.

Зростання кількості суб'єктів малого та середнього підприємництва на 10 тис. осіб наявного населення.

Збільшення питомої ваги обсягу реалізованої продукції (товарів, послуг) малими та середніми підприємствами у загальному обсязі реалізованої продукції (товарів, послуг).

2.1.8. Надання адміністративних послуг

Проблемні питання:

Недосконалість та неповнота нормативно-правової бази на загальнодержавному рівні, що унеможливорює належну реалізацію положень Закону України «Про адміністративні послуги» на місцевому рівні.

Відсутність на загальноміському рівні переліку адміністративних послуг, що надаються через ЦНАП.

Різні стандарти надання адміністративних послуг у 10 центрах надання адміністративних послуг міста Києва.

Мета: підвищення якості надання адміністративних послуг, забезпечення зручності та оперативності їх отримання суб'єктами звернень, ліквідація умов для корупційних дій.

Пріоритетні завдання:

Підвищення якості надання адміністративних послуг шляхом запровадження європейських стандартів.

Збільшення кількості послуг, що надаються в електронному вигляді.

Основні заходи:

Проведення підготовчих робіт та впровадження системи управління якістю адміністративних послуг на базі стандартів ISO 9001, в тому числі мінімізація кількості документів та процедурних дій, що вимагаються для отримання адміністративних послуг; розроблення критеріїв оцінки роботи адміністраторів та суб'єктів надання адміністративних послуг – ДЦНАП, РДА.

Відкриття філій центрів надання адміністративних послуг для підвищення якості, доступності та комфорту населення при отриманні адміністративних послуг – ДЦНАП, РДА.

Оптимізація процедур надання адміністративних послуг – ДЦНАП, структурні підрозділи КМДА, ТПЦОВВ, РДА.

Створення єдиного стандарту надання адміністративних послуг на рівні міста Києва – ДЦНАП, структурні підрозділи КМДА, ТПЦОВВ, РДА.

Розширення переліку адміністративних послуг, що надаються в електронному вигляді – *ДЦНАП, РДА*.

Очікувані результати:

Єдиний стандарт адміністративних послуг на рівні міста Києва.

Забезпечення територіальної демонополізації у сфері надання адміністративних послуг для мешканців столиці (відкриття 10 філій ЦНАП).

Збільшення кількості послуг, що надаються в електронному вигляді.

Підвищення ступеня довіри та задоволення громадян роботою органів місцевої влади.

2.1.9. Розвиток індустрії туризму

Проблемні питання:

Недостатня популяризація туристичного потенціалу міста Києва в Україні та за кордоном, низький рівень проведення іміджевої політики м. Києва.

Низький рівень розвитку туристичної інфраструктури міста.

Недосконалість системи моніторингу та аналізу розвитку туристичної сфери міста.

Мета: зміцнення позиції Києва як потужного національного туристично-екскурсійного центру, створення конкурентоздатного туристичного продукту, збільшення туристичних потоків, перетворення туризму в одну з найбільш прибуткових сфер економіки Києва.

Пріоритетні завдання:

Зміцнення позиціонування міста Києва як провідного туристичного центру Європи на міжнародній арені.

Розвиток та вдосконалення туристичної інфраструктури.

Просування київського туристичного продукту в регіонах України.

Вдосконалення системи моніторингу та аналізу розвитку туристичної сфери міста.

Основні заходи:

Зміцнення позиціонування міста Києва як провідного туристичного центру Європи на міжнародній арені:

розвиток виставкової діяльності в м. Києві та участь в міжнародних виставкових заходах за кордоном – *ДЕІ, УМЗ КМДА*;

виготовлення та придбання поліграфічної рекламно-інформаційної та сувенірної продукції про туристичні можливості м. Києва, в тому числі з логотипом м. Києва («Київ - місто, де все починається») – *ДЕІ*;

виготовлення промо-роликів про місто Київ, в тому числі циклу інформаційних сюжетів і документальних фільмів – *ДЕІ*;

організація рекламно-інформаційних турів для закордонних представників туристичної галузі та ЗМІ – *ДЕІ*;

супроводження, просування та модернізація київського туристичного порталу в Інтернеті, створення і підтримка роботи мобільного додатка «Kyiv Mobile Guide» – *ДЕІ, КП «КМ ТІЦ»*.

Розвиток та вдосконалення туристичної інфраструктури міста:

розробка та впровадження міської туристичної ID-картки гостя міста Києва для відвідування об'єктів туристичного показу, оплати послуг тощо – *ДЕІ, КП «КМ ТІЦ»*;

створення комунального туристично-інформаційного центру в центральній частині міста та його рекламно-інформаційна підтримка – *ДЕІ, КП «КМ ТІЦ»*;

встановлення нових та оновлення існуючих вказівників до об'єктів екскурсійного показу та туристичних інформаційних стендів (пілонів), у тому числі іноземними мовами – *ДЕІ, КП «КМ ТІЦ»*.

Просування київського туристичного продукту в регіонах України:

розвиток подієвого туризму в м. Києві, створення, видання та розміщення на київському туристичному інтернет-порталі календаря подій міста Києва – *ДЕІ, «КМ ТІЦ», структурні підрозділи КМДА, РДА*;

організація реклами туристичних можливостей міста Києва в засобах масової інформації та на зовнішніх носіях – *ДЕІ, КП «КМ ТІЦ»*;

підготовка і проведення заходів з питань розвитку туризму в місті Києві з залученням вітчизняних та іноземних фахівців – *ДЕІ, КП «КМ ТІЦ»*.

Вдосконалення системи моніторингу та аналізу розвитку туристичної сфери міста:

проведення досліджень (опитувань) з метою визначення кількісних та якісних показників туристичних потоків, що прибувають до столиці України – *ДЕІ, КП «КМ ТІЦ»*;

модернізація та розвиток інформаційної системи моніторингу, статистичної обробки, аналізу і планування туристичної діяльності – *ДЕІ, КП «КМ ТІЦ», ГУ статистики у м. Києві*.

Очікувані результати:

Створення позитивного іміджу міста Києва на міжнародній туристичній арені та посилення конкурентоспроможності київського туристичного продукту на зарубіжних ринках.

Забезпечення достатньої кількості і раціонального співвідношення об'єктів рекреаційного використання, туристичного показу, культурно-розважального і спортивного призначення, сервісу, інформаційного обслуговування та навігації.

Створення системи моніторингу та аналізу розвитку туристичної сфери та її впливу на економіку міста Києва.

Зростання надходжень від справляння туристичного збору до міського бюджету за рахунок збільшення потоків туристів на 15% до 1,88 млн осіб.

2.2. Модернізація та розвиток міської інфраструктури

2.2.1. Розвиток транспортної інфраструктури

Проблемні питання:

Незадовільний технічний стан дорожнього покриття (перевищені терміни експлуатації – 85%).

Відсутність механізму об'єктивного обліку перевезення пільгових категорій пасажирів та компенсації витрат на їх обслуговування.

Зношеність наявного рухомого складу метрополітену (73 %).

Зношеність колійного та енергетичного господарства трамвайних і тролейбусних ліній, фунікулера й станцій міської кільцевої електрички.

Мета: формування ефективного дорожньо-транспортного комплексу, спроможного забезпечити в повному обсязі потреби м. Києва в перевезеннях пасажирів і надання інших транспортних послуг; зменшення витрат часу на пересування від місця проживання до роботи, поліпшення екологічного стану довкілля, підвищення безпеки пасажироперевезень.

Пріоритетні завдання:

Розвиток дорожньо-транспортної інфраструктури, підвищення її пропускної спроможності.

Модернізація рухомого складу транспорту.

Оптимізація маршрутної мережі міста.

Розвиток мережі Київського метрополітену.

Основні заходи:

Забезпечення розвитку та вдосконалення дорожньо-транспортної інфраструктури, підвищення її пропускної спроможності:

будівництво та реконструкція вулиць, транспортних розв'язок м. Києва – будуть продовжуватися роботи по об'єктах:

реконструкція проспекту Перемоги – КК «Київавтодор», ДТІ;

реконструкція вул. Васильківської на ділянці від Голосіївської площі до Амурської площі – КК «Київавтодор», ДТІ;

будівництво Подільського мостового переходу через р. Дніпро – КП «ДБШТС», ДБЖЗ;

будівництво під'їзної автомобільної дороги від Червонозоряного проспекту (поблизу примикання вул. Кіровоградської) до міжнародного аеропорту «Київ» (Жуляни) – КП «ДБШТС», ДБЖЗ;

будівництво Великої окружної дороги на ділянці від просп. Маршала Рокоссовського до вул. Богатирської з будівництвом транспортної розв'язки в різних рівнях – КП «ДБШТС», ДБЖЗ;

будівництво Великої кільцевої дороги від вул. Богатирської до Оболонського проспекту – КП «ДБШТС», ДБЖЗ;

будівництво транспортної розв'язки на примиканні просп. Науки до Столичного шосе (II черга) – КП «ДБШТС», ДБЖЗ;

капітальний ремонт вулично-шляхової мережі м. Києва – *КК «Київавтодор», ДТІ;*

придбання комунальної техніки – *КК «Київавтодор», ДТІ;*

капітальний ремонт міжквартальних проїздів – *КК «Київавтодор», ДТІ.*

Збільшення кількості та заміна застарілого рухомого складу громадського транспорту – *КП «Київпастранс», ДТІ.*

Перегляд маршрутної мережі, відкриття нових для запобігання дублювання маршрутів приватних автоперевізників та маршрутів КП «Київпастранс» – *КП «Київпастранс», ДТІ.*

Впровадження картки киянина у міському наземному громадському транспорті – *КП «Київпастранс», ДТІ.*

Будівництво нових ліній метрополітену – коригування проектно - кошторисної документації по об'єктах:

будівництво Подільсько-Вигурівської лінії метрополітену, ділянки від ст. «Глибочицька» до ст. «Райдужна» з відгалуженням в бік ж/м Вигурівщина-Троєщина (варіант мілкового закладання на Подолі) – *КП «Київський метрополітен», ДТІ;*

спорудження другого входу на станцію метрополітену «Вокзальна» Святошино-Броварської лінії – *КП «Київський метрополітен», ДТІ.*

Придбання нових вагонів метро, модернізація наявного рухомого складу – *КП «Київський метрополітен», ДТІ.*

Удосконалення організації дорожнього руху, оптимізація управління транспортними процесами та потоками в м. Києві, здійснення контролю за безпекою на дорогах – будуть продовжуватися роботи з будівництва II черги автоматизованої системи керування дорожнім рухом (АСКДР) з реконструкцією та розширенням будинку центрального пункту керування, вул.Б.Хмельницького, 54 – *КП «Київдорсервіс», ДТІ.*

Проектування, будівництво та реконструкція електромереж зовнішнього освітлення прибудинкових територій, міжквартальних проїздів, вулиць, парків та скверів – *КП «Київміськсвітло», ДТІ.*

Очікувані результати:

Збільшення пропускнуої спроможності автошляхів, зменшення кількості заторів на дорогах і мостах.

Підвищення інтенсивності руху громадського транспорту на вулицях з окремою смугою.

Підвищення експлуатаційної надійності основних засобів і систем метрополітену.

Покращення технічного стану рухомого складу (вагони метро, тролейбуси, трамваї).

Зростання якості (комфортності) пасажирських перевезень та підвищення рівня їх безпеки.

Удосконалення обліку пільгових пасажирів та збільшення надходжень до бюджету міста Києва.

Зменшення рівня забруднення навколишнього середовища шкідливими речовинами.

Поліпшення стану вулично-шляхової мережі м. Києва, удосконалення засобів організації дорожнього руху.

2.2.2. Житлова політика

Проблемні питання:

Велика кількість громадян, які перебувають на квартирному обліку і потребують поліпшення житлових умов.

Недосконалість законодавчої бази, що регламентує умови відселення мешканців із непридатних для проживання (аварійних) будинків.

Наявність проблемних житлових будинків (довгобудів).

Необхідність здійснення комплексної реконструкції кварталів (мікрорайонів) застарілого житлового фонду.

Мета: створення умов для прискорення забезпечення доступним та якісним житлом громадян, у тому числі пільгових категорій населення, працівників бюджетних установ; виведення з експлуатації будинків, непридатних для проживання.

Пріоритетні завдання:

Забезпечення житлом соціально незахищених верств населення, пільговиків, черговиків квартирного обліку.

Створення нормативно-правової бази для врегулювання питань:

відселення мешканців із непридатних для проживання (аварійних) будинків;

добудови проблемних житлових будинків (довгобудів);

участі інвесторів-забудовників у реконструкції кварталів (мікрорайонів) застарілого житлового фонду.

Основні заходи:

поновлення заходів щодо реалізації Програми розвитку соціального житла у м. Києві – ДБЖЗ;

будівництво (придбання) житла для черговиків квартирного обліку та відселення із аварійних будинків та гуртожитків – ДБЖЗ;

поновлення реалізації Програми будівництва (придбання) доступного житла у місті Києві на 2010-2017 роки – ДБЖЗ;

поновлення реалізації Програми забезпечення молоді м. Києва житлом на 2013-2017 роки – ДБЖЗ.

Підготовка пропозицій щодо внесення змін до Закону України «Про містобудівну діяльність», які стосуються передачі частини житлових приміщень компаніями-забудовниками органам місцевого самоврядування для вирішення житлових проблем соціально незахищених верств населення – ДБЖЗ.

Розробка Київської міської цільової програми забезпечення житлом на умовах оренди громадянами, які потребують поліпшення житлових умов, на 2016 – 2018 роки – *ДБЖЗ*.

Вдосконалення процедур отримання компаніями-забудовниками дозволів на будівництво – *ДПДАБК, ДМА*.

Розробка Київської міської програми добудови проблемних житлових будинків (довгобудів) на 2016 – 2018 роки – *ДБЖЗ*.

Розробка механізму залучення інвесторів-забудовників до реконструкції кварталів (мікрорайонів) застарілого житлового фонду на конкурсних засадах – *ДБЖЗ*.

Очікувані результати:

Скорочення черги громадян, які потребують поліпшення житлових умов, за рахунок поновлення реалізації міських цільових програм.

Зменшення частки ветхих та аварійних житлових будинків у загальному житловому фонді.

2.2.3. Реформування житлово-комунального господарства

Проблемні питання:

Незадовільний технічний стан житлового фонду, інженерних мереж і споруд внаслідок зношеності основних фондів.

Високий рівень монополізації ринку житлово-комунальних послуг.

Невідповідність системи управління об'єктами житлово-комунального господарства сучасним ринковим умовам господарювання.

Мета: забезпечення стабільного функціонування житлово-комунального господарства м. Києва, задоволення потреб споживачів у житлово-комунальних послугах належної якості, запобігання виникненню надзвичайних ситуацій, що пов'язані з функціонуванням систем життєзабезпечення міста, та зменшення техногенного впливу галузі на навколишнє середовище.

Пріоритетні завдання:

Модернізація та технічне переоснащення житлового фонду, інженерних мереж та устаткування.

Розвиток мереж водопровідно-каналізаційної інфраструктури.

Створення конкурентного середовища на ринку житлово-комунальних послуг, впровадження сучасних форм управління об'єктами житлово-комунального господарства.

Основні заходи:

Капітальний ремонт житлового фонду (покрівлі, фасади, внутрішньобудинкові мережі, сходові клітини) – *ДЖКІ, РДА, КП «Київбудреконструкція»*.

Реконструкція, заміна та модернізація ліфтового господарства – ДЖКІ, РДА, КП «Київбудреконструкція»

Виконання робіт з асфальтування прибудинкових територій житлових будинків та міжквартальних проїздів – ДЖКІ, ДТІ, РДА, КП «Київбудреконструкція».

Ремонт та облаштування дитячих і спортивних майданчиків – ДЖКІ, РДА, КП «Київбудреконструкція».

Будівництво, реконструкція та модернізація об'єктів водопостачання та водовідведення – ДЖКІ; ПАТ «АК «Київводоканал», КП «Інженерний центр».

Реконструкція споруд очистки стічних каналізаційних вод і будівництво технологічної лінії по обробці та утилізації осадів Бортницької станції аерації – ДЖКІ, ПАТ «АК «Київводоканал».

Реконструкція дамб мулових полів № 1 та № 2 Бортницької станції аерації – ДЖКІ; КП «Київбудреконструкція».

Продовження будівництва II нитки Головного міського каналізаційного колектора – ДЖКІ, ПАТ «АК «Київводоканал».

Реконструкція та будівництво мереж малоповерхової (приватної) забудови (водопостачання, водовідведення, каналізування) – РДА.

Проведення курсів з підготовки управителів майном житлового комплексу та з питань утворення об'єднань співвласників багатоквартирних будинків і утримання житлового фонду – ДЖКІ, РДА, КП «Київжитлоспецекасплуатація».

Юридична та методологічна підтримка функціонування та створення об'єднань співвласників багатоквартирних будинків (ОСББ) – ДЖКІ, РДА.

Залучення будинкових громад та інших форм самоорганізації населення до управління житловим фондом – ДЖКІ, РДА.

Очікувані результати:

Покращення технічного стану житлового фонду.

Забезпечення населення комунальними послугами належної якості та у повному обсязі.

Оновлення середовища проживання населення.

Налагодження ефективної роботи системи управління житловим фондом.

Зменшення кількості аварійних ситуацій в житлово-комунальному господарстві.

2.2.4. Підвищення енергоефективності та енергозбереження

Проблемні питання:

Висока енергоємність більшості діючих систем енергопостачання.

Понаднормативні втрати паливно-енергетичних ресурсів внаслідок використання застарілих інженерних мереж.

Недостатній рівень впровадження енергоефективних і енергоощадних технологій на підприємствах комунального господарства, у житлових будинках та бюджетних закладах.

Відсутність сучасного енергоменеджменту закладів бюджетної сфери та підприємств житлово-комунального господарства.

Недостатній рівень обізнаності та участі населення міста у впровадженні енергозберігаючих заходів.

Мета: зниження енергоємності, підвищення ефективності використання паливно-енергетичних ресурсів та скорочення енергетичних витрат всіма споживачами, досягнення сучасного технічного, економічного, організаційного рівня енергозбереження в житлово-комунальному господарстві, популяризація серед широких верств населення ефективного та ощадливого споживання паливно-енергетичних ресурсів.

Пріоритетні завдання:

Зменшення обсягу споживання енергоресурсів у результаті модернізації та реконструкції обладнання, впровадження сучасних енергоефективних технологій.

Поступове впровадження сучасного енергоменеджменту закладів бюджетної сфери та підприємств житлово-комунального господарства.

Проведення інформаційно-просвітницької кампанії з метою популяризації та активізації участі населення міста у впровадженні енергозберігаючих заходів.

Основні заходи:

Термосанация будівель бюджетної сфери – ДЖКІ, КП «ГВП».

Оснащення інженерних вводів бюджетних закладів та об'єктів комунальної власності системами обліку та регулювання теплоспоживання – ДЖКІ; КП «ГВП».

Встановлення індивідуальних теплових пунктів у житлових будинках міста Києва – ДЖКІ, КП «ГВП».

Капітальний ремонт (модернізація) обладнання індивідуальних теплових пунктів в закладах бюджетної сфери – ДЖКІ, КП «ГВП».

Оснащення інженерних вводів житлових будинків теплотічильниками разом з програмно-апаратною частиною диспетчеризації – ДЖКІ; КП «ГВП»; ПАТ «КИЇВЕНЕРГО».

Реконструкція котелень з ліквідацією малоефективних котелень – ДЖКІ, КП «Київбудреконструкція», ПАТ «КИЇВЕНЕРГО».

Надання рекомендацій та проведення навчань щодо підвищення ефективності енергоспоживання бюджетних закладів – ДЖКІ, КП «ГВП».

Створення та забезпечення функціонування он-лайн бази енергетичних аудитів – ДЖКІ, КП «ГВП», РДА.

Розробка перспективних напрямків підвищення ефективності енергоспоживання та використання альтернативних джерел енергії – ДЖКІ, КП «ГВП».

Створення центру енергоефективності в м. Києві та запровадження системи навчання з питань енергозбереження на підприємствах житлового господарства – ДЖКІ, КП «ГВП».

Проведення конкурсів проектів з реалізації енергоефективних заходів у житлових будинках міста Києва – ДЖКІ.

Забезпечення оновлення та розміщення актуальної інформації про енергозбереження на офіційному сайті Київської міської державної адміністрації у розділі «Енергозбереження у місті Києві» – ДЖКІ.

Висвітлення у ЗМІ інформації щодо можливостей ощадливого споживання енергетичних ресурсів у житлових будинках – ДЖКІ.

Очікувані результати:

Зменшення теплоспоживання у житловому фонді.

Економія бюджетних коштів внаслідок проведення термосанації будівель бюджетної сфери.

Підвищення рівня оснащення житлових будинків засобами обліку споживання комунальних послуг.

Збільшення кількості ОСББ та ЖБК, що беруть участь у конкурсі проектів з реалізації енергоефективних заходів.

Економія паливно-енергетичних ресурсів та зменшення енергоємності комунальних послуг.

2.3. Реформування соціальної сфери та удосконалення соціального захисту киян

2.3.1. Демографічний розвиток, підтримка дітей, сім'ї та молоді

Проблемні питання:

Необхідність збереження репродуктивного здоров'я населення.

Низький рівень обізнаності молоді з питань подружнього життя, гендерної культури, культури відповідального батьківства.

Диспропорція між попитом та пропозицією робочої сили на молодіжному ринку праці.

Відсутність мотивації у молоді до вибору робітничих професій.

Стрімке поширення паління, алкоголізму, наркоманії та ВІЛ-СНІДу, проявів расової дискримінації та інших видів ксенофобії в дитячому та молодіжному середовищі.

Недостатня соціально-правова захищеність сімей з дітьми, дітей-сиріт та дітей, позбавлених батьківського піклування.

Незабезпеченість окремим житлом дітей-сиріт та дітей, позбавлених батьківського піклування, а також осіб з їх числа у зв'язку з відсутністю фінансування відповідних міських цільових програм (на сьогодні в пільговій черзі перебуває близько 300 осіб цієї категорії).

Мета: покращення демографічної ситуації в столиці, поліпшення якісних характеристик рівня життя населення; популяризація розвитку сімейних форм виховання дітей-сиріт та дітей, позбавлених батьківського піклування; поглиблення соціальної адаптації молоді, утвердження патріотизму, громадської свідомості й активної громадянської позиції молоді.

Пріоритетні завдання:

Пропаганда сімейних цінностей, виховання відповідального батьківства і материнства.

Залучення молоді до суспільно значущої діяльності, неформальної освіти і вторинної зайнятості.

Популяризація та формування в молодіжному середовищі здорового та безпечного способу життя.

Розвиток систем сімейно орієнтованого підходу у запобіганні соціальному сирітству та догляду за дітьми-сиротами та дітьми, позбавленими батьківського піклування.

Забезпечення тимчасовим житлом дітей-сиріт, дітей, позбавлених батьківського піклування, та осіб з їх числа до отримання ними власного житла.

Основні заходи:

Реалізація програм «Репродуктивне здоров'я: відповідальне батьківство та безпечне материнство», «Клуб родинної культури», «Гендерна освіта населення», «Школа життя», заходів щодо підготовки молоді до подружнього життя «Щаслива сім'я», «Попередження домашнього насильства, корекційна робота з особами, які вчинили насильство, та протидія торгівлі людьми» – *ДОНМС, КМЦСССДМ.*

Розвиток творчої, ініціативної та обдарованої молоді; залучення молоді до розбудови столиці України – *ДОНМС.*

Реалізація програми «Патріот» – *ДОНМС.*

Проведення конкурсу з визначення програм (проектів, заходів), розроблених інститутами громадянського суспільства, для виконання (реалізації) яких надається фінансова підтримка, реалізація програм - переможців – *ДОНМС.*

Розвиток молодіжного підприємництва – *ДОНМС, КМЦСССДМ.*

Створення штабу волонтерів – *ДОНМС, КМЦСССДМ.*

Запровадження «Молодіжного паспорта» – *ДОНМС.*

Проведення молодіжних ярмарків вакансій (виставка «Освіта. Робота. Підприємництво») – *ДОНМС.*

Реалізація програм «У здоровому тілі – здоровий дух», «У гармонії з собою і світом» – *ДОНМС.*

Оздоровлення та відпочинок дітей, розбудова мережі трудових, військово-спортивних, оздоровчих центрів, таборів для дітей і молоді – *ДОНМС, ДОЗ.*

Розвиток сімейно орієнтованого підходу у запобіганні соціальному сирітству та догляду за дітьми-сиротами та дітьми, позбавленими батьківського піклування:

створення соціального гуртожитку для дітей-сиріт, дітей, позбавлених батьківського піклування, та осіб з їх числа – ССДС;

відкриття 2 дитячих будинків сімейного типу – *Святошинська РДА*;

забезпечення належних умов для утримання дітей у закладах тимчасового влаштування – ССДС, *Центр соціально-психологічної реабілітації дітей №1*;

будівництво (придбання) житла для дітей-сиріт, дітей, позбавлених батьківського піклування, та осіб з їх числа – *ДБЖЗ, ССДС*;

соціальне супроводження сімейних форм виховання дітей-сиріт та дітей, позбавлених батьківського піклування – *КМЦСССДМ*.

Очікувані результати:

Призначення 100 премій Київського міського голови за особливі досягнення молоді у розбудові столиці України – міста-героя Києва.

Залучення молоді до волонтерського руху на базі столичних вищих навчальних закладів.

Відкриття 2 дитячих будинків сімейного типу.

Створення соціального гуртожитку на 20 ліжко-місць для дітей - сиріт, дітей, позбавлених батьківського піклування, та осіб з їх числа.

Виконання капітального ремонту у підвальному приміщенні Центру соціально-психологічної реабілітації дітей №1 на площі 143,4 кв. м.

Забезпечення своєчасної виплати державної соціальної допомоги 61 прийомній сім'ї та дитячому будинку сімейного типу, в яких виховуються діти-сироти та діти, позбавлені батьківського піклування.

Будівництво (придбання) квартир загальною площею 4,1 тис. кв. м для забезпечення житлом близько 100 дітей-сиріт та осіб з їх числа.

Реалізація Міської цільової програми підтримки сім'ї та молоді на 2012 –2016 роки.

Реалізація Міської цільової програми оздоровлення та відпочинку дітей міста Києва на період до 2018 року.

2.3.2. Розвиток ринку праці та підвищення рівня доходів населення

Проблемні питання:

Наявність заборгованості із виплати заробітної плати.

Зниження реальних доходів населення.

Скорочення кількості зайнятих та збільшення чисельності безробітних.

Дисбаланс попиту та пропозиції на ринку праці.

Наявність молодіжного безробіття.

Існування випадків виплати заробітної плати в «конвертах», тіньової зайнятості.

Мета: збільшення обсягів зайнятості населення, недопущення зростання рівня безробіття, забезпечення продуктивної зайнятості та ефективного використання трудового потенціалу, скорочення та недопущення заборгованості із виплати заробітної плати працівникам підприємств міста Києва, підвищення якості життя та рівня доходів населення.

Пріоритетні завдання:

Сприяння зайнятості безробітних громадян.

Скорочення обсягів заборгованості із виплати заробітної плати.

Створення умов для соціального діалогу з питання детінізації трудових відносин та виплати заробітної плати.

Основні заходи:

Сприяння збереженню існуючих робочих місць та розширенню сфери прикладання праці за рахунок створення нових робочих місць, в тому числі шляхом надання роботодавцям компенсації єдиного соціального внеску, допомоги по частковому безробіттю, організації громадських та інших робіт тимчасового характеру – ДСП, ДПРП, ДЖКІ, КМЦЗ, РДА із залученням Спільного представницького органу роботодавців м. Києва.

Працевлаштування безробітних громадян, які звертаються в пошуках роботи до Київського міського та районних центрів зайнятості, зокрема, внутрішньо переміщених осіб, громадян, звільнених з військової служби після участі у проведенні антитерористичної операції, осіб з інвалідністю – КМЦЗ.

Проведення адресних семінарів для безробітних з орієнтації на підприємницьку діяльність із залученням соціальних партнерів та підприємницьких структур – КМЦЗ за участю Спільного представницького органу роботодавців м. Києва.

Організація та проведення навчання для молодих осіб, які виявили бажання провадити підприємницьку діяльність, підтримка молоді з питань відкриття власної справи, в тому числі шляхом виплати одноразової допомоги по безробіттю для організації підприємницької діяльності – КМЦП, КМЦЗ, РДА.

Проведення масових інформаційних та профорієнтаційних заходів за участю роботодавців, у першу чергу серед учнів загальноосвітніх шкіл та молоді, яка вперше шукає роботу, з метою популяризації та підвищення престижності робітничих професій – КМЦЗ, ДОНМС, РДА за участю Спільного представницького органу роботодавців м. Києва.

Сприяння погашенню боргів із виплати заробітної плати та недопущення утворення нової заборгованості на підприємствах, установах та організаціях міста незалежно від форм господарювання – ДСП, РДА, ГУ ПФУ, ГУ ДФС, ГУ МВС, Головне управління Держпраці у Київській області.

Недопущення заборгованості із виплати заробітної плати на підприємствах, установах та організаціях, заснованих на комунальній власності територіальної громади м. Києва, та на підприємствах державної власності,

переданих до сфери управління виконавчого органу Київської міської ради (Київської міської державної адміністрації) – ДСП, РДА, структурні підрозділи КМДА.

Проведення інформаційно-роз'яснювальної роботи щодо переваг легальних трудових відносин з метою створення умов для соціального захисту працівників – ГУ ДФС, КМЦЗ, Головне управління Держпраці у Київській області, ГУ ПФУ.

Очікувані результати:

Реалізація завдань Програми зайнятості населення м. Києва на період до 2017 року.

Підвищення рівня зайнятості населення до 62,7%.

Зниження рівня безробіття.

Чисельність прийнятих на роботу на створені нові робочі місця становитиме не менше 67 тис. осіб.

Надання повного спектра соціальних послуг сприяння зайнятості безробітним громадянам, які звертаються в пошуках роботи до Київського міського та районних центрів зайнятості.

Скорочення обсягів заборгованості із виплати заробітної плати.

2.3.3. Підвищення ефективності соціального захисту киян, допомога учасникам АТО

Проблемні питання:

Матеріальне забезпечення учасників АТО з числа внутрішньо переміщених осіб, які перебувають на обліку в м. Києві.

Застарілість парку спеціалізованих автомобілів для перевезення інвалідів з порушенням опорно-рухового апарату.

Підвищення цін на лікарські засоби та неможливість забезпечення пільг з медичного обслуговування громадян, які постраждали внаслідок Чорнобильської катастрофи, в повному обсязі.

Недостатня кількість путівок для санаторно-курортного лікування пільгових категорій.

Мета: суттєве підвищення ефективності системи соціальної допомоги в м. Києві через посилення адресності при її наданні та шляхом включення додаткових заходів щодо соціальної підтримки громадян для забезпечення їх гідного існування.

Пріоритетні завдання:

Підвищення якості життя соціально незахищених верств населення, ветеранів війни міста Києва шляхом надання адресної матеріальної допомоги.

Забезпечення соціальної реабілітації та максимальної адаптації до суспільного життя осіб з обмеженими фізичними та розумовими можливостями.

Розвиток системи надання транспортних послуг інвалідам, особам з порушенням опорно-рухового апарату.

Оздоровлення інвалідів та інших пільгових категорій населення у медичних та санаторно-курортних закладах.

Основні заходи:

Надання соціальних послуг через мережу територіальних центрів та соціальних установ (надомне обслуговування одиноких непрацевдатних громадян та психічно хворих громадян, соціально-побутові послуги, гуманітарна допомога, благодійна допомога тощо) – *ДСП, КМТЦСО*.

Надання соціальної підтримки дітям, що проживають в складних життєвих умовах (діти-сироти, діти-інваліди, діти, що залишилися без піклування батьків), малозабезпеченим верствам населення, тимчасово переміщеним особам із зони АТО та учасникам АТО (гуманітарна та благодійна допомога) – *ДСП, КМТЦСО*.

Оздоровлення інвалідів I та II групи, ветеранів війни та праці, дітей війни та громадян, які постраждали внаслідок Чорнобильської катастрофи – *ДСП, ДФ*.

Реалізація програм Київського міського центру соціальної, професійної та трудової реабілітації інвалідів у сфері професійної підготовки, працевлаштування, залучення інвалідів до суспільно-корисної праці тощо – *ДСП, ДФ*.

Забезпечення надання транспортних послуг особам з порушенням опорно - рухового апарату – *ДСП, КМТЦСО*.

Проведення роботи щодо реінтеграції бездомних громадян та осіб, звільнених з місць позбавлення волі – *ДСП*.

Виконання бюджетної програми «Пільги на медичне обслуговування громадян, які постраждали внаслідок Чорнобильської катастрофи» – *ДСП, ДФ*.

Виконання рішень Уряду щодо підвищення ефективності Програми призначення житлових субсидій окремим категоріям киян – *ДСП*.

Продовження реалізації проекту багатофункціональної картки «Картка киянина» з розширенням залучених категорій населення та спектра надання послуг – *ДСП, РДА*.

Очікувані результати:

Надання матеріальної допомоги різних видів (до визначних дат, державних свят, у зв'язку зі складними життєвими обставинами та ін.), надання соціально-побутових послуг одиноким непрацевдатним громадянам у рамках міської цільової програми «Турбота. Назустріч киянам» на 2016-2018 роки - понад 479 тис. осіб.

Розширення надання послуг Київським міським центром соціальної, професійної та трудової реабілітації інвалідів.

Збільшення кількості осіб, зареєстрованих в системі «Картка киянина».

Своєчасне вирішення питань призначення житлових субсидій.

Збільшення кількості транспортних послуг особам з порушенням опорно - рухового апарату.

2.3.4. Реформування системи охорони здоров'я, забезпечення доступності якісних медичних послуг

Проблемні питання:

Низька якість медичних послуг.

Незадовільний стан матеріально-технічної бази (понад 40% споруд та будівель потребують реконструкції та капітального ремонту).

Мета: поліпшення здоров'я населення, забезпечення рівного й справедливого доступу усіх громадян до медичних послуг належної якості.

Пріоритетні завдання:

Продовження реформування системи охорони здоров'я.

Зміцнення матеріально-технічної бази та розвиток закладів охорони здоров'я.

Підвищення якості медичного обслуговування.

Зниження захворюваності населення, пропагування здорового способу життя.

Основні заходи:

Модернізація екстреної медичної допомоги в місті Києві:

створення єдиної диспетчерської служби невідкладної медичної допомоги в кожному районі м. Києва шляхом підключення диспетчерської служби невідкладної медичної допомоги в кожному районі м. Києва до єдиної оперативної - диспетчерської служби Центру екстреної медичної допомоги (прийом викликів від населення на єдиний номер - 103) – ДОЗ;

доведення кількості бригад ЕМД до нормативу – ДОЗ;

повна GPS-навігація парку спецмедтранспорту – ДОЗ;

заміна автопарку – ДОЗ.

Продовження процесу реформування та модернізації системи охорони здоров'я міста Києва:

на первинному рівні:

дооснащення центрів ПМСД відповідно до таблицю оснащення, затвердженого МОЗ України – ДОЗ;

на вторинному рівні:

зміцнення матеріально-технічної бази (оснащення /переоснащення) консультативно-діагностичних центрів – ДОЗ;

проведення організаційних заходів щодо перетворення існуючих лікарень в лікарні інтенсивного лікування – ДОЗ;

на базі приймальних відділень створення відділень екстреної медичної допомоги «Emergency», які будуть мати постійний зв'язок з центральною

оперативною диспетчерською Центру екстреної медичної допомоги та медицини катастроф м. Києва – ДОЗ;

продовження реконструкції та будівництва закладів охорони здоров'я (зокрема, реконструкції з підсиленням фундаментів будівель дитячої клінічної лікарні № 7 Печерського району м. Києва на вул. Підвисоцького, 4-б, реконструкції покрівлі та утеплення фасадів центральної районної та дитячої поліклінік на вул. Маршала Тимошенка, 14 в Оболонському районі) – ДОЗ, ДБЖЗ, РДА;

створення двох центрів серцево-судинної патології у складі міських лікарень – ДОЗ;

подальший розвиток паліативної (хоспісної) медицини – шляхом оновлення матеріально - технічної бази та проведення оптимізації ліжкового фонду хоспісних відділень – ДОЗ;

на третинному рівні:

продовження роботи по створенню двох перинатальних центрів на базі Київського міського центру репродуктивної та перинатальної медицини (за рахунок коштів міського бюджету) та Київського міського пологового будинку № 5 (за рахунок інвестиційних коштів) – ДОЗ, ДБЖЗ, ДЕІ.

Очікувані результати:

Розширення мережі та покращення матеріально-технічної бази системи охорони здоров'я міста.

Підвищення якості та доступності медико-соціальної допомоги.

Вдосконалення системи надання екстреної медичної допомоги.

2.3.5. Підвищення стандартів у сфері освіти

Проблемні питання:

Велика черга та переповненість груп у дошкільних закладах, недостатність кадрів.

Перевантаженість шкіл, зокрема в районах нової забудови.

Невідповідність до вимог чинного законодавства структури та типів загальноосвітніх навчальних закладів столиці.

Забезпечення доступності та відкритості освітніх ресурсів.

Мета: розширення сприятливих умов і можливостей для всебічного розвитку дитини у відкритому освітньому просторі столиці, забезпечення переходу до інноваційної освіти.

Пріоритетні завдання:

Розвиток та оптимізація інфраструктури дошкільної та загальної середньої освіти.

Впровадження інноваційних методик та технологій у навчально - виховний процес.

Створення єдиного інформаційно-освітнього простору столиці.

Основні заходи:

Відновлення роботи непрацюючих груп у функціонуючих дошкільних навчальних закладах комунальної власності та дошкільних навчальних закладів, які у попередні періоди були передані у використання за іншим призначенням – *ДОНМС, РДА*.

Забезпечення прийому дітей до дошкільних навчальних закладів у порядку черговості електронного запису та доопрацювання програмно - технічного комплексу електронного запису дітей до дошкільних навчальних закладів – *ДОНМС, РДА*.

Будівництво нових та реконструкція існуючих закладів освіти (зокрема завершення реконструкції та будівництва прибудови до загальноосвітньої школи № 140 на вул. Львівській, 47/8, продовження будівництва дошкільного закладу на просп. Науки, 63-а, будівництво дошкільного закладу на ж/м Осокорки, 10 мкрн. діл. 36) – *ДОНМС, ДБЖЗ, РДА*.

Виведення початкової школи зі структури гімназій та 1-7 класів зі структури ліцеїв шляхом створення навчально-виховних комплексів, у структурі яких буде збережено школу I ступеня – *ДОНМС, РДА*.

Участь в інноваційних проектах всеукраїнського та міжнародного рівнів та дослідно-експериментальних роботах – *ДОНМС, РДА*.

Створення та забезпечення функціонування Міського та районних центрів компетенції відкритої освіти – *ДОНМС, РДА, Київський університет ім. Б. Грінченка*.

Очікувані результати:

Збільшення кількості місць у дошкільних навчальних закладах та зменшення черги, що призведе до зниження соціальної напруги у суспільстві.

Покращення умов виховання дітей та навчання учнів.

Приведення у відповідність до чинного законодавства та оптимізація мережі ліцеїв, гімназій та спеціалізованих шкіл до заявленого статуту, профілізація старшокласників.

Забезпечення навчально-виховного процесу інформаційною та методичною підтримкою, підвищення кваліфікації педагогічних кадрів.

2.3.6. Задоволення культурних потреб та охорона культурної спадщини

Проблемні питання:

Необхідність оновлення та розширення культурної пропозиції міста.

Значна енергозатратність та зношеність обладнання закладів культури.

Незадовільний стан та руйнація об'єктів культурної спадщини м. Києва.

Мета: сприяння розвитку професійної мистецької та творчої діяльності, забезпечення загальної доступності до інформації публічних бібліотек, покращення інфраструктури та умов функціонування закладів культури, запобігання подальшій руйнації об'єктів культурної спадщини м. Києва, їх реставрація та пристосування для провадження туристичної діяльності,

створення позитивного іміджу міста та його інтеграція у світовий культурний простір.

Пріоритетні завдання:

Задоволення культурних та інформаційних потреб киян і гостей міста.

Зміцнення матеріально-технічної бази та розвиток закладів культури і мистецтва.

Забезпечення збереження об'єктів культурної спадщини м. Києва.

Основні заходи:

Реалізація спільних проектів з розвитку культури, що здійснюються за кошти приватних осіб, громадських організацій, благодійних фондів, міжнародних установ (іноземні посольства, представництва, інститути тощо) – ДК.

Комп'ютеризація музеїв міста та автоматизація обліку музейних фондів з метою створення електронної версії Державного реєстру національного культурного надбання (рухомих пам'яток) – ДК.

Відкриття у публічних бібліотеках Інтернет-центрів, втілення проекту «Електронна бібліотека», продовження роботи з комплектування бібліотек новою літературою – ДК.

Проведення капітальних ремонтів у приміщеннях закладів культури комунальної власності – ДК.

Приведення до сучасних вимог європейського рівня технічного оснащення театрів (сценічні механізми, освітлення, звук, спецефекти) – ДК.

Впровадження енергозберігаючих заходів (у тому числі заміна вікон) у закладах культури комунальної власності – ДК.

Модернізація обладнання кінотеатрів та перетворення кінотеатру у культурний центр – ДК.

Створення електронних каталогів пам'яток історії та монументального мистецтва, архітектури, археології – ДК, КНМЦ.

Проведення ремонтно-реставраційних робіт на об'єктах культурної спадщини м. Києва – ДК, КНМЦ.

Очікувані результати:

Підвищення культурного рівня населення.

Утримання приміщень закладів культури у належному для функціонування стані, зменшення витрат на опалення.

Упорядкування державного обліку об'єктів культурної спадщини, їх паспортизація, впровадження механізму обміну інформацією між кадастрами та інформаційними системами.

Реабілітація, реставрація та пристосування об'єктів культурної спадщини для провадження туристичної діяльності, проведення ремонтно-реставраційних робіт на об'єктах культурної спадщини.

2.3.7. Здоровий спосіб життя, розвиток фізичної культури та спорту

Проблемні питання:

Незадовільний стан спортивної матеріально-технічної бази, відсутність сучасних спортивних споруд для проведення навчально-тренувального процесу зі збірними командами міста з різних видів спорту та для занять масовим спортом широких верств населення.

Відсутність власної спортивної бази у дитячо-юнацьких спортивних школах міста.

Недостатній рівень фінансового та матеріально - технічного забезпечення дитячо-юнацького і резервного спорту.

Значне зменшення кількості фахівців по спорту у виробничих колективах, за місцем проживання та в місцях масового відпочинку населення.

Мета: створення у місті Києві умов для залучення широких верств населення до занять фізичною культурою та спортом, розвиток спорту вищих досягнень.

Пріоритетні завдання:

Пропагування переваг рухової активності та здорового способу життя серед мешканців міста.

Формування та розвиток інфраструктури спортивних споруд, збереження і подальше удосконалення спортивної бази міста.

Створення умов для розвитку спорту вищих досягнень, підготовки спортсменів високого класу.

Удосконалення системи розвитку дитячого та дитячо-юнацького спорту, підготовки спортивного резерву, упорядкування мережі та підвищення якості роботи дитячо-юнацьких спортивних шкіл.

Забезпечення фізкультурно-оздоровчої діяльності інвалідів та людей з обмеженими можливостями.

Основні заходи:

Розвиток та збереження клубів за місцем проживання населення (у тому числі підліткових) – *ДОНМС*.

Сприяння відкриттю пунктів прокату спортивного обладнання та інвентарю в парках, зелених зонах для залучення населення до активного дозвілля – *ДОНМС*.

Створення в парках зон для занять фізичною культурою та спортом (спортивних зон, TrophiPark), відкриття велохабів – *ДОНМС*.

Розвиток діючої мережі дитячо-юнацьких спортивних шкіл та сприяння відкриттю і функціонуванню нових шкіл, їх відділень, філіалів за наявності матеріально-технічної бази – *ДОНМС*.

Проведення капітального ремонту спортивних споруд комунальної власності територіальної громади міста Києва – *ДОНМС, РДА*.

Участь збірних команд міста з різних видів спорту в чемпіонатах, Кубках України, інших всеукраїнських, а також міжнародних спортивних змаганнях з олімпійських та неолімпійських видів спорту – *ДОНМС*.

Розвиток дитячо-юнацького та резервного спорту в дитячо-юнацьких спортивних школах інвалідів; залучення до занять спортом більшої кількості дітей з обмеженими фізичними можливостями; проведення спортивної роботи та змагань серед дітей-інвалідів, підвищення їх морально-психологічного стану та реалізації своїх можливостей – *ДОНМС*.

Сприяння розвитку спортивних клубів, громадських організацій різних правових форм власності для забезпечення розвитку олімпійських та неолімпійських видів спорту – *ДОНМС*.

Очікувані результати:

Збереження та розвиток клубів за місцем проживання населення, у тому числі підліткових.

Відкриття пунктів прокату спортивного обладнання в парках та зелених зонах, створення в парках зон для заняття фізичною культурою та спортом, відкриття велохабів.

Збільшення кількості учнів у дитячо-юнацьких спортивних школах.

Залучення осіб з обмеженими фізичними можливостями до занять спортом у Київському міському центрі з фізичної культури і спорту інвалідів «Інваспорт» та 2 дитячо - юнацьких школах інвалідів.

Розвиток олімпійських та неолімпійських видів спорту.

Зростання кількості населення, охопленого всіма видами фізкультурно - оздоровчої роботи.

2.4. Забезпечення прозорості та відкритості управління процесами економічного і соціального розвитку міста

Проблемні питання:

Прояви корупції та закритості тендерних процедур.

Недостатня поінформованість та участь громадськості в прийнятті рішень, у т.ч. з містобудівних питань.

Відсутність на загальноміському рівні переліку адміністративних послуг, що надаються через ЦНАП.

Наявність різноманітних і непов'язаних між собою баз даних суб'єктів надання адміністративних послуг та відсутність доступу до них для адміністраторів та інших суб'єктів надання адміністративних послуг.

Мета: запровадження принципів демократичного врядування в управлінську практику, забезпечення прозорості та відкритості процесів у всіх сферах економічного і соціального розвитку міста.

Пріоритетні завдання:

Прозорість влади та відкритість процедури прийняття управлінських рішень.

Відкритість використання публічних коштів, підконтрольність бюджету міста громаді.

Ефективність використання земель та комунального майна, зокрема, через розвиток міських онлайн-сервісів адміністративних та інформаційних послуг із землекористування та містобудування.

Налагодження ефективної роботи центрів з надання адміністративних послуг.

Забезпечення прозорості і відкритості розгляду звернень громадян та суб'єктів господарювання до органів влади.

Максимальна прозорість умов для роботи бізнесу.

Основні заходи:

Подальша реалізація проекту «Відкритий бюджет» – ДФ.

Розробка форм і підготовка інструментів для збору та представлення інформації на інтернет-порталі «Київаудит» – ДВФКА.

Публікація результатів внутрішніх аудитів на інтернет-порталі «Київаудит» – ДВФКА.

Організація можливості та контроль за оприлюдненням комунальними підприємствами, установами та організаціями інформації по проведених процедурах закупівель – ДВФКА.

Здійснення контролю за оприлюдненням комунальними підприємствами, установами та організаціями своїх статутів, фінансової звітності, основної інформації про діяльність – ДВФКА.

Удосконалення інформаційно-консультативного забезпечення суб'єктів звернення – УЗГ КМДА, структурні підрозділи КМДА.

Забезпечення участі громадськості в прийнятті рішень містобудівного розвитку та публічності презентацій проектів будівництва – ДМА.

Розробка і впровадження інноваційного проекту «Київ Смарт Сіті» та системи електронного врядування – ДЕІ, КП «КІА».

Створення он-лайн карти паркувальних місць – ДТІ, КП «Київтранспарксервіс».

Створення комп'ютеризованої системи контролю паркувального простору – ДТІ, КП «Київтранспарксервіс».

Здійснення електронних консультацій заявників – ДЦНАП, РДА.

Моніторинг якості надання адміністративних послуг, у тому числі пряме анкетування або опитування заявників; проведення консультацій з громадськими організаціями – ДЦНАП, РДА.

Контроль якості надання комунальних послуг із залученням громадських активістів спільно з представниками монополістів та ЖЕКів – ДЖКІ.

Подальше наповнення веб-сторінки InvestInKyiv з метою розповсюдження серед широкого кола потенційних інвесторів інформації про привабливі інвестиційні проекти – *ДЕІ, КП «КІА»*.

Оприлюднення інформації на Єдиному веб-порталі територіальної громади міста Києва щодо переліку вільних приміщень комунальної власності, які пропонуються суб'єктам підприємницької діяльності для надання в оренду, – *ДКВ*.

Обговорення проектів регуляторних актів, врахування обґрунтованих пропозицій підприємців – *ДПРП, структурні підрозділи КМДА*.

Регулярне проведення телефонних «гарячих ліній» з питань підприємництва – *ДПРП, РДА*.

Залучення громадськості до формування дерегуляційних ініціатив – *ДПРП, структурні підрозділи КМДА*.

Створення та підтримка роботи мобільного додатка «Kyiv Mobile Guide» – *ДЕІ, КП «КМ ТІЦ»*.

Просування та модернізація київського туристичного порталу в Інтернеті – *ДЕІ, КП «КМ ТІЦ»*.

Очікувані результати:

Підвищення ефективності використання бюджетних коштів м. Києва.

Контроль за відкритістю та прозорістю тендерних процедур.

Публічність інформаційного супроводу містобудівної діяльності та земельних відносин.

Забезпечення прозорості, відкритості та зрозумілості дій у сфері надання адміністративних послуг.

Встановлення суворого контролю за надходженням інвестиційних пропозицій з метою недопущення корупції.

Налагодження діалогу між владою та бізнесом через впровадження дерегуляційних ініціатив.

Надання земельних ділянок та комунального майна у власність та оренду на конкурентних засадах.

Підвищення ступеня довіри та задоволення громадян роботою органів місцевої влади.

2.5. Охорона довкілля та безпека

Проблемні питання:

Виснаженість і брак санітарних полігонів з утилізації твердих побутових відходів.

Відсутність контролю за рівнем зелених насаджень.

Збільшення природно-техногенних ризиків та загроз, у тому числі в межах зсувної та зсувонебезпечної зони міста.

Застарілі основні фонди функціонуючих екологічно небезпечних підприємств.

Ріст забруднення повітря через збільшення кількості транспортних засобів – основного джерела викидів CO₂.

Мета: покращення екологічного стану навколишнього середовища, зменшення природно-техногенних загроз і екологічних ризиків, підвищення рівня екологічної безпеки та цивільного захисту, зростання якості життя населення.

Пріоритетні завдання:

Охорона і раціональне використання водних ресурсів.

Охорона, збереження і раціональне використання природних рослинних ресурсів.

Раціональне використання і зберігання відходів виробництва і побутових відходів.

Збереження біологічного та ландшафтного різноманіття.

Основні заходи:

Реконструкція та технічне переоснащення полігону твердих побутових відходів № 5 в с. Підгірці – ДЖКІ, ПрАТ «Київспецтранс», КП «Київбудреконструкція».

Вивезення хлорвмістних токсичних відходів – ДПРП, ВАТ «Радикал».

Благоустрій території міста, розвиток зеленого господарства, охорона та збереження зелених насаджень – ДМБЗПС, КО «Київзеленбуд» – ДМБЗПС, КО «Київзеленбуд».

Охорона, експлуатація, розвиток та благоустрій земель водного фонду – ДМБЗПС, КП «Плесо».

Охорона та раціональне використання водних ресурсів – ДМБЗПС, ДЖКІ, КП «Плесо».

Збереження біологічного та ландшафтного різноманіття – ДМБЗПС, Київський зоопарк.

Оптимізація системи поводження з тваринами у місті – ДМБЗПС.

Інженерний захист територій міста – ДЖКІ, КП «Київбудреконструкція», КП «СУППР».

Впорядкування розміщення тимчасових споруд у відповідності до Положення про розміщення тимчасових споруд у м. Києві – ДМБЗПС, КП «Київблагоустрій».

Розвиток територіальної підсистеми єдиної державної системи цивільного захисту міста Києва – ДМБЗПС.

Очікувані результати:

Запобігання забрудненню території міста небезпечними відходами.

Покращення стану благоустрою та санітарної очистки території міста.

Покращення стану поверхневих водних ресурсів м. Києва.

Забезпеченість зеленими зонами загального користування.

Влаштування поливо-зрошувальної мережі в місті.

Здійснення екологічної санації території ВАТ «Радикал».

Захист територій міста від зсувів та збереження споруд і будівель, розташованих на зсувонебезпечних ділянках.

Оновлення об'єктів Київського зоопарку.

Модернізація системи централізованого оповіщення населення міста та створення програмно-технічного комплексу єдиної системи оперативно-диспетчерського управління м. Києва.

2.6. Міжнародне співробітництво, зовнішньоекономічна діяльність

Проблемні питання:

Зволікання з переходом на технічні стандарти ЄС.

Невикористання в повній мірі можливостей розширення вітчизняного експорту до ЄС, які визначені в економічній частині Угоди про асоціацію між Україною, з однієї сторони, та Європейським Союзом, Європейським співтовариством з атомної енергії і їхніми державами-членами, з іншої сторони.

Тимчасова неспроможність компенсувати ринок РФ.

Мета: розширення міжнародного співробітництва, інтеграція української столиці в світову економічну систему, просування позитивного інвестиційного іміджу та економічних інтересів міста Києва на світовій арені.

Пріоритетні завдання:

Розширення міжнародного співробітництва.

Посилення потужностей у сфері промоції та інвестування.

Співпраця з міжнародними фінансовими та донорськими інституціями щодо залучення грантових коштів на розвиток міста.

Диверсифікація ринків збуту продукції суб'єктів господарювання м. Києва.

Основні заходи:

Поглиблення співробітництва із зарубіжними містами та регіонами світу – УМЗ КМДА.

Проведення більше 100 зустрічей з іноземними представниками та урядовцями – УМЗ КМДА, ДЕІ.

Проведення «Дня Європи» в Києві – УМЗ КМДА.

Проведення Київського економічного форуму – ДЕІ, УМЗ КМДА.

Забезпечення участі у міжнародних заходах економічного спрямування – ДЕІ, УМЗ КМДА, ДПРП, ДОЗ, ДОНМС, ДФ, ДП.

Проведення семінарів-практикумів із розвитку комунікаційних можливостей для промоції м. Києва та нового рівня промотування інвестиційних можливостей столиці – ДЕІ, КП «КІА».

Проведення та участь у роботі конференцій, круглих столів з метою використання зарубіжного досвіду в різних сферах міського господарства – структурні підрозділи КМДА.

Участь у програмах ЄС для асоційованих країн Horizon 2020, TAIEХ, Twining – УМЗ КМДА, ДЕІ, КП «КІА», ДЖКІ.

Участь у програмі Агентства США з міжнародного розвитку (USAID) – УМЗ КМДА, структурні підрозділи КМДА.

Проведення роботи з експертами міжнародних рейтингових агентств Forbes, European Cities and Region of the Future, World's Most Competitive Cities – ДЕІ, КП «КІА».

Проведення консультативних семінарів щодо переходу на технічні стандарти ЄС та виходу на ринки країн Африки та Азіатсько-Тихоокеанського регіону для суб'єктів господарювання м. Києва – ДЕІ, ДПРП.

Розміщення інформації щодо інвестиційного клімату та потенціалу м. Києва у зарубіжних та вітчизняних друкованих/електронних виданнях – ДЕІ, ДСК, КП «КІА».

Очікувані результати:

Виконання Міської цільової програми зміцнення і розвитку міжнародних зв'язків на 2015-2018 роки.

Позиціонування м. Києва на міжнародній арені як стабільного партнера.

Заклучення меморандумів про співпрацю з зарубіжними партнерами.

Отримання грантів на реалізацію проектів у сфері енергозбереження, житлово-комунального господарства, освіти.

Збільшення обсягів поставок товарів до країн Африки та Азіатсько-Тихоокеанського регіону.

Підвищення кваліфікації державних службовців, посадових осіб місцевого самоврядування.

Обсяги експорту товарів на рівні 100,5%, імпорту - на рівні 90%.

СПИСОК СКОРОЧЕНЬ

АТО	Антитерористична операція
ГУ	Головне управління
ГУ МВС	Головне управління Міністерства внутрішніх справ України в м. Києві
ГУ ДФС	Головне управління Державної фіскальної служби у м. Києві
ГУ ПФУ	Головне управління Пенсійного фонду України у м. Києві
ДБЖЗ	Департамент будівництва та житлового забезпечення
ДВФКА	Департамент внутрішнього фінансового контролю та аудиту
ДЕІ	Департамент економіки та інвестицій
ДЖКІ	Департамент житлово-комунальної інфраструктури
ДЗР	Департамент земельних ресурсів
ДК	Департамент культури
ДКВ	Департамент комунальної власності м. Києва
ДМА	Департамент містобудування та архітектури
ДМБЗПС	Департамент міського благоустрою та збереження природного середовища
ДОЗ	Департамент охорони здоров'я
ДОНМС	Департамент освіти і науки, молоді та спорту
ДПДАБК	Департамент з питань державного архітектурно – будівельного контролю міста Києва
ДПП	Державно-приватне партнерство
ДПРП	Департамент промисловості та розвитку підприємництва
ДСК	Департамент суспільних комунікацій
ДСП	Департамент соціальної політики
ДТІ	Департамент транспортної інфраструктури
ДЦНАП	Департамент (Центр) надання адміністративних послуг
ДФ	Департамент фінансів
ЕМД	Екстрена медична допомога
ЖБК	Житлові будинки комунальної форми власності
ЗМІ	Засоби масової інформації
КМДА	Виконавчий орган Київської міської ради (Київська міська державна адміністрація)
КМТЦСО	Київський міський територіальний центр соціального обслуговування
КМЦЗ	Київський міський центр зайнятості
КМЦП	Київський молодіжний центр праці
КМЦППК	Київський міський центр перепідготовки та підвищення кваліфікації працівників органів державної влади, органів місцевого самоврядування, державних підприємств, установ і організацій

КМЦСССДМ	Київський міський центр соціальних служб для сім'ї, дітей та молоді
КНМЦ	Київський науково – методичний центр по охороні, реставрації та використанню пам'яток історії, культури і заповідних територій
КП	Комунальне підприємство
КП «ГВП»	КП «Група впровадження проекту з енергозбереження в адміністративних і громадських будівлях м. Києва»
КП «КІА»	КП «Київське інвестиційне агентство»
КП «КМ ТЦ»	КП «Київський міський туристично – інформаційний центр»
КП «СУШР»	КП «Спеціалізоване управління протизсувних підземних робіт»
МГУДФСЦООВП	Міжрегіональне Головне управління Державної фіскальної служби – Центральний офіс з обслуговування великих платників
ОСББ	Об'єднання співвласників багатоквартирних будинків
ПДВ	Податок на додану вартість
ПМСД	Первинна медико-санітарна допомога
РДА	Районні в місті Києві державні адміністрації
РФ	Російська Федерація
СНД	Співдружність Незалежних Держав
ССДС	Служба у справах дітей та сім'ї
ТЕЦ	Теплоелектроцентраль
ТПВ	Тверді побутові відходи
ТПЦОВВ	Територіальні підрозділи центральних органів виконавчої влади
УЗГ КМДА	Управління з питань звернень громадян апарату виконавчого органу Київської міської ради (Київської міської державної адміністрації)
УМЗ КМДА	Управління міжнародних зв'язків апарату виконавчого органу Київської міської ради (Київської міської державної адміністрації)
ЦНАП	Центр надання адміністративних послуг
ЦЕМД та МК	Центр екстреної медичної допомоги та медицини катастроф міста Києва
ЄС	Європейський Союз

ДОДАТКИ
до Програми економічного і
соціального розвитку міста Києва
на 2016 рік

ОСНОВНІ ПРОГНОЗНІ ПОКАЗНИКИ СОЦІАЛЬНО-ЕКОНОМІЧНОГО РОЗВИТКУ М. КИЄВА НА 2016-2018 РОКИ

Показники	2014 звіт	2015 очік.	2016 прогноз		2017 прогноз		2018 прогноз	
			Оптиміст. сценарій	Песиміст. сценарій	Оптиміст. сценарій	Песиміст. сценарій	Оптиміст. сценарій	Песиміст. сценарій
Валовий регіональний продукт (у фактичних цінах), млрд грн	363,1 (очік.)	465,7 (прогноз)	585,1	571,6	683,5	651,6	787,6	743,8
Індекс фізичного обсягу валового регіонального продукту (у цінах попереднього року, %)	101,0	93,5	104,7	102,3	106,2	103,6	106,7	105,7
Індекс промислової продукції, %	85,9	93,5	96,9	94,7	100,1	97,1	101,6	99,9
Оборот роздрібною торгівлю, млн грн	127777,6	162079,2	171927,2	171653,6	187886,8	181117,9	209198,8	196332,7
Оборот роздрібною торгівлю, до попереднього року, %	96,9	87,6	92,0	89,6	97,4	92,8	103,0	98,1
Безробітне населення у віці 15-70 років (за методологією МОП), тис. осіб	98,7	99,0	99,2	102,9	99,4	103,1	98,2	100,8
Рівень безробіття населення у віці 15-70 років (за методологією МОП), відсотків до економічно активного населення відповідного віку	6,7	6,8	6,8	7,4	6,9	7,3	6,8	7,0
Середньомісячна номінальна заробітна плата штатних працівників, грн	5376	6585	7770	7715	8900	8750	9950	9770
Індекс реальної заробітної плати, %	94,5	83,0	101,9	99,1	103,3	100,9	103,6	101,8
Середньорічна чисельність наявного населення, тис. осіб	2878,3	2897,0	2917,2	2915,2	2937,6	2933,6	2959,6	2952,4
Кількість зайнятих економічною діяльністю у віці 15-70 років, тис. осіб	1368,1	1355,8	1313,9	1306,5	1335,9	1321,2	1357,5	1335,9
Кількість малих підприємств на 10 тис. осіб наявного населення, од.	290	292	295	294	298	296	302	300
Кількість найманих працівників малих підприємств, тис. осіб	368,3	371,2	375,0	374,0	378,8	377,0	384,5	380,0
Обсяг капітальних інвестицій, млн грн	67833,0	79043,8	82265,9	79578,8	89084,7	83988,2	101363,7	92349,0

Показники	2014 звіт	2015 очік.	2016 прогноз		2017 прогноз		2018 прогноз	
			Оптиміст. сценарій	Песиміст. сценарій	Оптиміст. сценарій	Песиміст. сценарій	Оптиміст. сценарій	Песиміст. сценарій
Темп зростання (зниження) капітальних інвестицій, %	83,3	116,5	120,0	119,0	121,5	120,0	123,0	121,5
Обсяг прямих іноземних інвестицій, по нарастаючому підсумку – всього, млн дол США	22730,0	23700,0	25359,0	24885,0	27387,7	26378,1	29852,6	28224,6
Темп зростання (зниження) прямих іноземних інвестицій до попереднього року, %	72,9	104,0	107,0	105,0	108,0	106,0	109,0	107,0
Обсяг експорту товарів, млн дол США	11469,6	8946,3	8991,0	8767,4	9530,5	9170,8	10197,6	9629,3
Темп зростання (зниження) обсягу експорту товарів, %	93,0	78,0	100,5	98,0	106,0	102,0	107,0	105,0
Обсяг імпорту товарів, млн дол США	20179,9	13520,5	12168,5	11762,8	12168,5	11316,7	12290,2	10185,0
Темп зростання (зниження) обсягу імпорту товарів, %	75,6	67,0	90,0	87,0	100,0	93,0	101,0	90,0

Додаток 2

Перелік міських цільових програм, які планується виконувати у 2016 році з використанням коштів бюджету міста Києва

№ з/п	Найменування діючих міських цільових програм	Документ, яким затверджено програму
1	Цільова програма «Питна вода міста Києва на 2011-2020 роки»	Рішення Київської міської ради від 04.11.2010 №220/5032
2	Програма будівництва (придбання) доступного житла у м. Києві на 2010-2017 роки	Рішення Київської міської ради від 16.09.2010 №30/4842
3	Програма зайнятості населення м. Києва на період до 2017 року	Рішення Київської міської ради від 02.10.2013 №27/9615
4	Київська міська програма контролю за утриманням домашніх тварин та регулювання чисельності безпритульних тварин гуманними методами на 2012-2016 роки	Рішення Київської міської ради від 05.04.2012 №382/7719
5	Міська цільова програма підтримки сім'ї та молоді на 2012-2016 роки	Рішення Київської міської ради від 20.09.2012 №5/8289
6	Міська цільова програма правової освіти населення міста Києва на 2012-2016 роки	Рішення Київської міської ради від 29.12.2011 №1005/7241
7	Міська цільова програма «Здоров'я киян» на 2012-2016 роки	Рішення Київської міської ради від 15.03.2012 №208/7545
8	Міська цільова програма оздоровлення та відпочинку дітей м. Києва на період до 2018 року	Рішення Київської міської ради від 03.07.2014 №21/21
9	Міська цільова програма підготовки лікарських кадрів для закладів охорони здоров'я міста Києва на 2011-2017 роки	Рішення Київської міської ради від 17.02.2011 №9/5396
10	Міська цільова програма місцевих стимулів для медичних працівників міста Києва на 2013-2016 роки	Рішення Київської міської ради від 13.11.2013 №446/9934
11	Міська комплексна програма «Сприяння місцевому самоврядуванню та розвитку громадянського суспільства у м. Києві на 2012-2016 рр.»	Рішення Київської міської ради від 15.12.2011 №842/7078
12	Міська цільова програма зміцнення та розвитку міжнародних зв'язків на 2015-2018 роки	Рішення Київської міської ради від 12.02.2015 №73/938
13	Міська цільова програма технічного переоснащення, перспективного та соціального розвитку комунальної аварійно-рятувальної служби «Київська служба порятунку» на 2012-2016 роки	Рішення Київської міської ради від 26.01.2012 №21/7358
14	Міська цільова програма «Нагороди» на 2012-2016 роки	Рішення Київської міської ради від 01.11.2012 №226/8510
15	Комплексна київська міська цільова програма сприяння розвитку підприємництва, промисловості та споживчого ринку на 2015-2018 роки	Рішення Київської міської ради від 16.04.2015 №409/1274
16	Міська цільова програма «Електронна столиця» на 2015-2017 рік	Рішення Київської міської ради від 02.07.2015 №654/1518

1
ДОДАТОК 3

ПРОГРАМА ЕКОНОМІЧНОГО І СОЦІАЛЬНОГО РОЗВИТКУ М.КИЄВА НА 2016 РІК
ЗВЕДЕНА ПРОГРАМА КАПІТАЛЬНИХ ВКЛАДЕНЬ ТА КАПІТАЛЬНОГО РЕМОНТУ

Найменування	Програма всього	Спеціальний фонд міського бюджету			Державний бюджет	Власні та запучені кошти (в т.ч. кредити, лізинги та інші)
		Всього	в тому числі:		Інші видатки	
			Бюджет розвитку	Цільові фонди		
1	2	3	4	5	6	7
ВСЬОГО	4363627,1	2025000,0	2000000,0	25000,0	156000,0	2182627,1
- капітальні вкладення	3631992,6	1293365,5	1291095,5	2270,0	156000,0	2182627,1
- капітальний ремонт	731634,5	731634,5	708904,5	22730,0		
ДЕПАРТАМЕНТ ТРАНСПОРТНОЇ ІНФРАСТРУКТУРИ	1525326,8	574182,0	574182,0			951144,8
- капітальні вкладення	1344826,6	393681,8	393681,8			951144,8
- капітальний ремонт	180500,2	180500,2	180500,2			
КОМУНАЛЬНЕ ПІДПРИЄМСТВО "КИЇВПАСТРАНС"	185480,8	183480,8	183480,8			2000,0
- капітальні вкладення	156880,8	154880,8	154880,8			2000,0
- капітальний ремонт	28600,0	28600,0	28600,0			
КОМУНАЛЬНА КОРПОРАЦІЯ "КИЇВАВТОДОР"	242682,0	242682,0	242682,0			
- капітальні вкладення	120141,8	120141,8	120141,8			
- капітальний ремонт	122540,2	122540,2	122540,2			
КОМУНАЛЬНЕ ПІДПРИЄМСТВО "КИЇВСЬКИЙ МЕТРОПОЛІТЕН"	1017164,0	68019,2	68019,2			949144,8
- капітальні вкладення	1017164,0	68019,2	68019,2			949144,8
КОМУНАЛЬНЕ ПІДПРИЄМСТВО "КИЇВДОРСЕРВІС"	40000,0	40000,0	40000,0			
- капітальні вкладення	30640,0	30640,0	30640,0			
- капітальний ремонт	9360,0	9360,0	9360,0			
КП "КИЇВМІСЬКСВІТЛО"	40000,0	40000,0	40000,0			
- капітальні вкладення	20000,0	20000,0	20000,0			
- капітальний ремонт	20000,0	20000,0	20000,0			
ДЕПАРТАМЕНТ ЖИТЛОВО-КОМУНАЛЬНОЇ ІНФРАСТРУКТУРИ	1796207,0	408724,7	407454,7	1270,0	156000,0	1231482,3
- капітальні вкладення	1739496,0	352013,7	350743,7	1270,0	156000,0	1231482,3
- капітальний ремонт	56711,0	56711,0	56711,0			
УКБ ПАТ "АК "КИЇВВОДОКАНАЛ"	1289624,3	92138,0	92138,0			1197486,3
- капітальні вкладення	1289624,3	92138,0	92138,0			1197486,3
РС СКП СПЕЦКОМБІНАТ ПКПО	6083,4	6083,4	6083,4			
- капітальні вкладення	4880,0	4880,0	4880,0			
- капітальний ремонт	1203,4	1203,4	1203,4			
ДЕРЖАВНИЙ ІСТОРИКО-МЕМОРІАЛЬНИЙ ЛУК'ЯНІВСЬКИЙ ЗАПОВІДНИК	752,0	752,0	752,0			

Найменування	Програма всього	Спеціальний фонд міського бюджету		Державний бюджет	Власні та залучені кошти (в т.ч. кредити, лізинги та інші)	
		Всього	в тому числі:			Інші видатки
			Бюджет розвитку	Цільові фонди		
1	2	3	4	5	6	7
- капітальні вкладення	752,0	752,0	752,0			
ДЕПАРТАМЕНТ ЖИТЛОВО-КОМУНАЛЬНОЇ ІНФРАСТРУКТУРИ	159000,0	3000,0	3000,0		156000,0	
- капітальні вкладення	159000,0	3000,0	3000,0		156000,0	
КП "ВОДНО-ІНФОРМАЦІЙНИЙ ЦЕНТР"	800,0	800,0	800,0			
- капітальний ремонт	800,0	800,0	800,0			
КП "ГРУПА ВПРОВАДЖЕННЯ ПРОЕКТУ З ЕНЕРГОЗБЕРЕЖЕННЯ В АДМІНІСТРАТИВНИХ І ГРОМАДСЬКИХ БУДІВЛЯХ М.КИЄВА"	89306,7	55310,7	54040,7	1270,0		33996,0
- капітальні вкладення	88306,7	54310,7	53040,7	1270,0		33996,0
- капітальний ремонт	1000,0	1000,0	1000,0			
КП "КИЇВБУДРЕКОНСТРУКЦІЯ"	236274,0	236274,0	236274,0			
- капітальні вкладення	194374,0	194374,0	194374,0			
- капітальний ремонт	41900,0	41900,0	41900,0			
СВКП "КИЇВВОДФОНД"	14366,6	14366,6	14366,6			
- капітальні вкладення	2559,0	2559,0	2559,0			
- капітальний ремонт	11807,6	11807,6	11807,6			
ДЕПАРТАМЕНТ ОХОРОНИ ЗДОРОВ'Я	43027,0	43027,0	43027,0			
- капітальний ремонт	43027,0	43027,0	43027,0			
ДЕПАРТАМЕНТ БУДІВНИЦТВА ТА ЖИТЛОВОГО ЗАБЕЗПЕЧЕННЯ	380500,0	380500,0	380500,0			
- капітальні вкладення	380200,0	380200,0	380200,0			
- капітальний ремонт	300,0	300,0	300,0			
КОМУНАЛЬНЕ ПІДПРИЄМСТВО "ДИРЕКЦІЯ БУДІВНИЦТВА ШЛЯХОВО-ТРАНСПОРТНИХ СПОРУД"	72752,4	72752,4	72752,4			
- капітальні вкладення	72752,4	72752,4	72752,4			
ДЕПАРТАМЕНТ БУДІВНИЦТВА ТА ЖИТЛОВОГО ЗАБЕЗПЕЧЕННЯ	1400,0	1400,0	1400,0			
- капітальні вкладення	1400,0	1400,0	1400,0			
КП "СПЕЦЖИТЛОФОНД"	73606,5	73606,5	73606,5			
- капітальні вкладення	73306,5	73306,5	73306,5			
- капітальний ремонт	300,0	300,0	300,0			
КП "ЖИТЛОІНВЕСТБУД - УКБ"	187441,1	187441,1	187441,1			
- капітальні вкладення	187441,1	187441,1	187441,1			
КОМУНАЛЬНЕ ПІДПРИЄМСТВО "ІНЖЕНЕРНИЙ ЦЕНТР"	45300,0	45300,0	45300,0			
- капітальні вкладення	45300,0	45300,0	45300,0			
ДЕПАРТАМЕНТ МІСЬКОГО БЛАГОУСТРОЮ ТА ЗБЕРЕЖЕННЯ ПРИРОДНОГО СЕРЕДОВИЩА	105278,0	105278,0	81548,0	23730,0		
- капітальні вкладення	51078,0	51078,0	50078,0	1000,0		

Найменування	Програма всього	Спеціальний фонд міського бюджету			Державний бюджет	Власні та залучені кошти (в т.ч. кредити, лізинги та інші)
		Всього	в тому числі:			
			Бюджет розвитку	Цільові фонди	Інші видатки	
1	2	3	4	5	6	7
- капітальний ремонт	54200,0	54200,0	31470,0	22730,0		
КОМУНАЛЬНЕ ОБ'ЄДНАННЯ "КИЇВЗЕЛЕНБУД"	72848,0	72848,0	53848,0	19000,0		
- капітальні вкладення	28078,0	28078,0	28078,0			
- капітальний ремонт	44770,0	44770,0	25770,0	19000,0		
ДЕПАРТАМЕНТ МІСЬКОГО БЛАГОУСТРОЮ ТА ЗБЕРЕЖЕННЯ ПРИРОДНОГО СЕРЕДОВИЩА	200,0	200,0	200,0			
- капітальні вкладення	200,0	200,0	200,0			
КП "ПЛЕСО"	18230,0	18230,0	13500,0	4730,0		
- капітальні вкладення	8800,0	8800,0	7800,0	1000,0		
- капітальний ремонт	9430,0	9430,0	5700,0	3730,0		
КИЇВСЬКИЙ ЗООЛОГІЧНИЙ ПАРК	8000,0	8000,0	8000,0			
- капітальні вкладення	8000,0	8000,0	8000,0			
КОМУНАЛЬНА АВАРІЙНО-РЯТУВАЛЬНА СЛУЖБА "КИЇВСЬКА СЛУЖБА ПОРЯТКУ"	3000,0	3000,0	3000,0			
- капітальні вкладення	3000,0	3000,0	3000,0			
КОМУНАЛЬНЕ ПІДПРИЄМСТВО "КИЇВБЛАГОУСТРІЙ"	3000,0	3000,0	3000,0			
- капітальні вкладення	3000,0	3000,0	3000,0			
ДЕПАРТАМЕНТ МІСТОБУДУВАННЯ ТА АРХІТЕКТУРИ	40873,7	40873,7	40873,7			
- капітальні вкладення	40873,7	40873,7	40873,7			
ДЕПАРТАМЕНТ МІСТОБУДУВАННЯ ТА АРХІТЕКТУРИ	29423,8	29423,8	29423,8			
- капітальні вкладення	29423,8	29423,8	29423,8			
КП "КИЇВСЬКИЙ ЦЕНТР РОЗВИТКУ МІСЬКОГО СЕРЕДОВИЩА"	11449,9	11449,9	11449,9			
- капітальні вкладення	11449,9	11449,9	11449,9			
ДЕПАРТАМЕНТ КУЛЬТУРИ	17650,0	17650,0	17650,0			
- капітальні вкладення	10600,0	10600,0	10600,0			
- капітальний ремонт	7050,0	7050,0	7050,0			
ДЕПАРТАМЕНТ КУЛЬТУРИ	7250,0	7250,0	7250,0			
- капітальні вкладення	200,0	200,0	200,0			
- капітальний ремонт	7050,0	7050,0	7050,0			
ТЕАТРАЛЬНО-ВИДОВИЩНИЙ ЗАКЛАД КУЛЬТУРИ "КИЇВСЬКИЙ НАЦІОНАЛЬНИЙ АКАДЕМІЧНИЙ ТЕАТР ОПЕРЕТИ"	10400,0	10400,0	10400,0			
- капітальні вкладення	10400,0	10400,0	10400,0			
ДЕПАРТАМЕНТ ОСВІТИ І НАУКИ, МОЛОДІ ТА СПОРТУ	8600,0	8600,0	8600,0			
- капітальні вкладення	800,0	800,0	800,0			
- капітальний ремонт	7800,0	7800,0	7800,0			

Найменування	Програма всього	Спеціальний фонд міського бюджету		Державний бюджет	Власні та залучені кошти (в т.ч. кредити, лізинги та інші)	
		Всього	в тому числі:			Інші видатки
			Бюджет розвитку	Цільові фонди		
1	2	3	4	5	6	7
<u>ДЕПАРТАМЕНТ СОЦІАЛЬНОЇ ПОЛІТИКИ</u>	8225,6	8225,6	8225,6			
- капітальний ремонт	8225,6	8225,6	8225,6			
<u>ДЕПАРТАМЕНТ (ЦЕНТР) НАДАННЯ АДМІНІСТРАТИВНИХ ПОСЛУГ ВИКОНАВЧОГО ОРГАНУ КИЇВСЬКОЇ МІСЬКОЇ РАДИ (КИЇВСЬКОЇ МІСЬКОЇ ДЕРЖАВНОЇ АДМІНІСТРАЦІЇ)</u>	1350,0	1350,0	1350,0			
- капітальний ремонт	1350,0	1350,0	1350,0			
<u>СЛУЖБА У СПРАВАХ ДІТЕЙ ТА СІМ'Ї</u>	750,0	750,0	750,0			
- капітальний ремонт	750,0	750,0	750,0			
<u>КИЇВСЬКА МІСЬКА РАДА</u>	2240,0	2240,0	2240,0			
- капітальні вкладення	2240,0	2240,0	2240,0			
<u>ПІДГІРЦІВСЬКА СІЛЬСЬКА РАДА</u>	1000,0	1000,0	1000,0			
- капітальні вкладення	1000,0	1000,0	1000,0			
<u>ХОДОСІВСЬКА СІЛЬСЬКА РАДА</u>	1000,0	1000,0	1000,0			
- капітальні вкладення	1000,0	1000,0	1000,0			
<u>АПАРАТ ВИКОНАВЧОГО ОРГАНУ КИЇВСЬКОЇ МІСЬКОЇ РАДИ (КИЇВСЬКОЇ МІСЬКОЇ ДЕРЖАВНОЇ АДМІНІСТРАЦІЇ)</u>	2700,0	2700,0	2700,0			
- капітальні вкладення	2700,0	2700,0	2700,0			
<u>ГОЛОСІВСЬКА РАЙОННА В М.КИЄВІ ДЕРЖАВНА АДМІНІСТРАЦІЯ</u>	34000,0	34000,0	34000,0			
- капітальні вкладення	6135,0	6135,0	6135,0			
- капітальний ремонт	27865,0	27865,0	27865,0			
<u>ДАРНИЦЬКА РАЙОННА В М.КИЄВІ ДЕРЖАВНА АДМІНІСТРАЦІЯ</u>	49040,0	49040,0	49040,0			
- капітальні вкладення	5850,0	5850,0	5850,0			
- капітальний ремонт	43190,0	43190,0	43190,0			
<u>ДЕСНЯНСЬКА РАЙОННА В М.КИЄВІ ДЕРЖАВНА АДМІНІСТРАЦІЯ</u>	52160,0	52160,0	52160,0			
- капітальні вкладення	2000,0	2000,0	2000,0			
- капітальний ремонт	50160,0	50160,0	50160,0			
<u>ДНІПРОВСЬКА РАЙОННА В М.КИЄВІ ДЕРЖАВНА АДМІНІСТРАЦІЯ</u>	52760,0	52760,0	52760,0			
- капітальні вкладення	6083,3	6083,3	6083,3			
- капітальний ремонт	46676,7	46676,7	46676,7			
<u>ОБОЛОНСЬКА РАЙОННА В М.КИЄВІ ДЕРЖАВНА АДМІНІСТРАЦІЯ</u>	57430,0	57430,0	57430,0			
- капітальні вкладення	14650,0	14650,0	14650,0			
- капітальний ремонт	42780,0	42780,0	42780,0			

Найменування	Програма всього	Спеціальний фонд міського бюджету			Державний бюджет	Власні та залучені кошти (в т.ч. кредити, лізинги та інші)
		Всього	в тому числі:			
			Бюджет розвитку	Цільові фонди	Інші видатки	
1	2	3	4	5	6	7
<u>ПЕЧЕРСЬКА РАЙОННА В М.КИЄВІ ДЕРЖАВНА АДМІНІСТРАЦІЯ</u>	22350,0	22350,0	22350,0			
- капітальні вкладення	1950,0	1950,0	1950,0			
- капітальний ремонт	20400,0	20400,0	20400,0			
<u>ПОДІЛЬСЬКА РАЙОННА В М.КИЄВІ ДЕРЖАВНА АДМІНІСТРАЦІЯ</u>	27160,0	27160,0	27160,0			
- капітальні вкладення	1000,0	1000,0	1000,0			
- капітальний ремонт	26160,0	26160,0	26160,0			
<u>СВЯТОШИНСЬКА РАЙОННА В М.КИЄВІ ДЕРЖАВНА АДМІНІСТРАЦІЯ</u>	48599,0	48599,0	48599,0			
- капітальні вкладення	150,0	150,0	150,0			
- капітальний ремонт	48449,0	48449,0	48449,0			
<u>СОЛОМ'ЯНСЬКА РАЙОННА В М.КИЄВІ ДЕРЖАВНА АДМІНІСТРАЦІЯ</u>	55720,0	55720,0	55720,0			
- капітальні вкладення	19360,0	19360,0	19360,0			
- капітальний ремонт	36360,0	36360,0	36360,0			
<u>ШЕВЧЕНКІВСЬКА РАЙОННА В М.КИЄВІ ДЕРЖАВНА АДМІНІСТРАЦІЯ</u>	31680,0	31680,0	31680,0			
- капітальні вкладення	2000,0	2000,0	2000,0			
- капітальний ремонт	29680,0	29680,0	29680,0			

ДОДАТОК 4

ПРОГРАМА ЕКОНОМІЧНОГО І СОЦІАЛЬНОГО РОЗВИТКУ М.КИЄВА НА 2016 РІК

РОЗПОДІЛ АСИГНУВАНЬ НА ФІНАНСУВАННЯ КАПІТАЛЬНИХ ВКЛАДЕНЬ

тис.грн

№	Код об'єкта	Найменування	Терміни будів- ництва	Кощторисна вартість	Виконано на 01.01.2016	Програма фінансу- вання, всього	Спеціальний фонд міського бюджету		Державний бюджет		Власні та залучені кошти (в т.ч. кредити, лізинги та інші)	Примітка
							Всього	в тому числі:		Інші видатки		
								Бюджет розвитку	Цільові фонди			
		A	1	2	3	4	5	6	7	8	9	10
ВСЬОГО						3631992,6	1293365,6	1291095,6	2270,0	156000,0	2182627,1	
у тому числі:												
- поточні капітальні вкладення						3631992,6	1293365,6	1291095,6	2270,0	156000,0	2182627,1	

ПРОГРАМА ЕКОНОМІЧНОГО І СОЦІАЛЬНОГО РОЗВИТКУ М.КИЄВА НА 2016 РІК
РОЗПОДІЛ АСИГНУВАНЬ НА ФІНАНСУВАННЯ КАПІТАЛЬНИХ ВКЛАДЕНЬ

№	Код об'єкта	Найменування	Терміни будівництва	Кошторисна вартість	Виконано на 01.01.2016	Програма фінансування, всього	Спеціальний фонд міського бюджету			Державний бюджет		Власні та залучені кошти (в т.ч. кредити, лізинги та інші)	Примітка
							Всього	в тому числі:		Інші видатки			
								Бюджет розвитку	Цільові фонди				
тис. грн													
А													
<u>ДЕПАРТАМЕНТ ТРАНСПОРТНОЇ ІНФРАСТРУКТУРИ</u>						1344826,6	393661,8	393661,8			951144,8		
у тому числі:													
- поточні капітальні вкладення						1344826,6	393661,8	393661,8			951144,8		
<u>КОМУНАЛЬНЕ ПІДПРИЄМСТВО "КИЇВПАСТРАНС"</u>						156880,8	154080,8	154080,8			2000,0		
у тому числі:													
- поточні капітальні вкладення						156880,8	154080,8	154080,8			2000,0		
1	146541	РЕКОНСТРУКЦІЯ ТА БУДІВНИЦТВО ТРАМВАЙНОЇ ЛІНІЇ ВІД ВУЛ.ГНАТА ЮРИ ДО ЗАТ "КИСНЕВИЙ ЗАВОД"				11646,3	11646,3	11646,3					
у тому числі:													
- поточні капітальні вкладення			05.2016 12.2019	700000,0	15515,9	11646,3	11646,3	11646,3					
з них: проектні роботи						3334,0	3334,0	3334,0					
2	145056	БУДІВНИЦТВО ТА РЕКОНСТРУКЦІЯ ПЕРШОЇ ЧЕРГИ КІЛЬЦЕВОЇ ДОРОГИ ДЛЯ ЕЛЕКТРОПОЇЗДІВ З ПІДХОДАМИ-ПІД'ЄЗДАМИ ДО ПЛАТФОРМ У М.КИЄВІ				2900,0	2900,0	2900,0				РОЗПОР. КМДА ВІД 28.11.2011 № 2220	
у тому числі:													
- поточні капітальні вкладення			05.2009 12.2017	135893,0	53824,0	2900,0	2900,0	2900,0					
3	148879	БУДІВНИЦТВО ТА РЕКОНСТРУКЦІЯ ДРУГОЇ ЧЕРГИ КІЛЬЦЕВОЇ ДОРОГИ ДЛЯ ЕЛЕКТРОПОЇЗДІВ З ПІДХОДАМИ-ПІД'ЄЗДАМИ ДО ПЛАТФОРМ У М.КИЄВІ				2000,0	2000,0	2000,0					
у тому числі:													
- поточні капітальні вкладення			05.2016 12.2017	29000,0	2490,0	2000,0	2000,0	2000,0					
4	143452	КОМПЛЕКСНА РЕКОНСТРУКЦІЯ ЛІНІЇ ШВИДКІСНОГО ТРАМВАЮ ВІД ВУЛ. СТАРОВОКЗАЛЬНОЇ ДО ВЕЛИКОЇ КІЛЬЦЕВОЇ ДОРОГИ (І ЧЕРГА БУДІВНИЦТВА)				50,0	50,0	50,0				РОЗПОР. КМДА ВІД 16.11.2011 № 2141	
у тому числі:													
- поточні капітальні вкладення			06.2007 12.2016	496600,0	398771,2	50,0	50,0	50,0					
5	148871	КОМПЛЕКСНА РЕКОНСТРУКЦІЯ ЛІНІЇ ШВИДКІСНОГО ТРАМВАЮ ВІД ВУЛ. СТАРОВОКЗАЛЬНОЇ ДО ВЕЛИКОЇ КІЛЬЦЕВОЇ ДОРОГИ В СИСТЕМУ ЛЕГКОГО РЕЙКОВОГО ТРАНСПОРТУ (ЛРТ) ІІ ЧЕРГА БУДІВНИЦТВА. СТАНЦІЯ "ІВАНА ЛЕПСЕ"				5261,4	5261,4	5261,4				РОЗП. КМДА ВІД 16.12.2011 № 2392	
у тому числі:													
- поточні капітальні вкладення			06.2007 12.2016	14681,1	9419,7	5261,4	5261,4	5261,4					

№	Код об'єкта	Найменування	Терміни будівництва	Кошторисна вартість	Виконано на 01.01.2016	Програма фінансування, всього	Спеціальний фонд міського бюджету			Державний бюджет	Власні та залучені кошти (в т.ч. кредити, лізинги та інші)	Примітка
							Всього	в тому числі:		Інші видатки		
								Бюджет розвитку	Цільові фонди			
		A	1	2	3	4	5	6	7	8	9	10
6	148872	КОМПЛЕКСНА РЕКОНСТРУКЦІЯ ЛІНІЇ ШВИДКІСНОГО ТРАМВАЮ ВІД ВУЛ. СТАРОВОКЗАЛЬНОЇ ДО ВЕЛИКОЇ КІЛЬЦЕВОЇ ДОРОГИ В СИСТЕМУ ЛЕГКОГО РЕЙКОВОГО ТРАНСПОРТУ (ЛРТ) ІІІ ЧЕРГА БУДІВНИЦТВА, СТАНЦІЯ "ГЕРОЇВ СЕВАСТОПОЛЯ"				4216,7	4216,7	4216,7				РОЗПОР.КМДА ВІД 21.12.2011 № 2418
		у тому числі:										
		- поточні капітальні вкладення	06.2007 12.2016	14642,4	10425,7	4216,7	4216,7	4216,7				
7	148873	КОМПЛЕКСНА РЕКОНСТРУКЦІЯ ЛІНІЇ ШВИДКІСНОГО ТРАМВАЮ ВІД ВУЛ. СТАРОВОКЗАЛЬНОЇ ДО ВЕЛИКОЇ КІЛЬЦЕВОЇ ДОРОГИ В СИСТЕМУ ЛЕГКОГО РЕЙКОВОГО ТРАНСПОРТУ (ЛРТ) ІV ЧЕРГА БУДІВНИЦТВА, СТАНЦІЯ "ГАРМАТНА"				1445,5	1445,5	1445,5				РОЗПОР.КМДА ВІД 16.12.2011 № 2387
		у тому числі:										
		- поточні капітальні вкладення	06.2007 12.2016	11224,0	9778,5	1445,5	1445,5	1445,5				
8	148874	КОМПЛЕКСНА РЕКОНСТРУКЦІЯ ЛІНІЇ ШВИДКІСНОГО ТРАМВАЮ ВІД ВУЛ. СТАРОВОКЗАЛЬНОЇ ДО ВЕЛИКОЇ КІЛЬЦЕВОЇ ДОРОГИ В СИСТЕМУ ЛЕГКОГО РЕЙКОВОГО ТРАНСПОРТУ (ЛРТ) V ЧЕРГА БУДІВНИЦТВА, СТАНЦІЯ "ПОЛЬОВА"				4367,7	4367,7	4367,7				РОЗПОР.КМДА ВІД 16.12.2011 № 2397
		у тому числі:										
		- поточні капітальні вкладення	06.2007 12.2016	16169,9	11802,2	4367,7	4367,7	4367,7				
9	148875	КОМПЛЕКСНА РЕКОНСТРУКЦІЯ ЛІНІЇ ШВИДКІСНОГО ТРАМВАЮ ВІД ВУЛ. СТАРОВОКЗАЛЬНОЇ ДО ВЕЛИКОЇ КІЛЬЦЕВОЇ ДОРОГИ В СИСТЕМУ ЛЕГКОГО РЕЙКОВОГО ТРАНСПОРТУ (ЛРТ) VI ЧЕРГА БУДІВНИЦТВА, СТАНЦІЯ "ПОЛІТЕХНІЧНА"				4225,0	4225,0	4225,0				РОЗПОР.КМДА ВІД 16.12.2011 № 2395
		у тому числі:										
		- поточні капітальні вкладення	06.2007 12.2016	13773,5	9548,5	4225,0	4225,0	4225,0				
10	148876	КОМПЛЕКСНА РЕКОНСТРУКЦІЯ ЛІНІЇ ШВИДКІСНОГО ТРАМВАЮ ВІД ВУЛ. СТАРОВОКЗАЛЬНОЇ ДО ВЕЛИКОЇ КІЛЬЦЕВОЇ ДОРОГИ В СИСТЕМУ ЛЕГКОГО РЕЙКОВОГО ТРАНСПОРТУ (ЛРТ) VIII ЧЕРГА БУДІВНИЦТВА, СТАНЦІЯ "ПЛОЩА ПЕРЕМОГИ"				500,0	500,0	500,0				РОЗПОР.КМДА ВІД 11.11.2011 № 2103
		у тому числі:										
		- поточні капітальні вкладення	05.2007 12.2016	13637,4	517,5	500,0	500,0	500,0				
11	145473	РЕКОНСТРУКЦІЯ ТРАМВАЙНОЇ ЛІНІЇ ПО ВУЛ. ДМИТРІВСЬКІЙ				7500,0	7500,0	7500,0				РОЗПОР.КМДА ВІД 27.06.2013 № 1086
		у тому числі:										
		- поточні капітальні вкладення	04.2016 12.2017	71332,3	1047,0	7500,0	7500,0	7500,0				
12	144209	РЕКОНСТРУКЦІЯ ТРАМВАЙНИХ ПЕРЕЇЗДІВ У МІСЦЯХ ПЕРЕТИНУ З ПРОЇЗДЖОЮ ЧАСТИНОЮ ВУЛИЧНО-ШЛЯХОВОЇ МЕРЕЖІ М.КИСВА				15000,0	15000,0	15000,0				
		у тому числі:										
		- поточні капітальні вкладення	06.2016 12.2018	180000,0	560,0	15000,0	15000,0	15000,0				
		з них: проєктні роботи				675,0	675,0	675,0				

№	Код об'єкта	Найменування	Терміни будівництва	Кошторисна вартість	Виконано на 01.01.2016	Програма фінансування, всього	Спеціальний фонд міського бюджету		Державний бюджет		Власні та залучені кошти (в т.ч. кредити, лізинги та інші)	Примітка
							Всього	в тому числі:		Інші видатки		
								Бюджет розвитку	Цільові фонди			
A			1	2	3	4	5	6	7	8	9	10
13	165811	БУДІВНИЦТВО ТРОЛЕЙБУСНОЇ ЛІНІЇ ВІД АЕРОПОРТА "ЖУЛЯНИ" ДО СТАНЦІЇ КУРЕНІВСЬКО-ЧЕРВОНОАРМІЙСЬКОЇ ЛІНІЇ МЕТРОПОЛІТЕНУ З ЗАПИНКОВИМИ КОМПЛЕКСАМИ: СТАНЦІЯ МІСЬКОЇ ЕЛЕКТРИЧКИ "КИЇВ-ВОЛИНСЬКИЙ", СЕЛИЩЕ "ЖУЛЯНИ", РИНОК "СТОЛИЧНИЙ", АВТОВОКЗАЛ "ТЕРЕМКИ".				700,0	700,0	700,0				
		у тому числі:										
		- поточні капітальні вкладення	05.2016 12.2018	80000,0		700,0	700,0	700,0				
14	165821	БУДІВНИЦТВО ТРОЛЕЙБУСНОЇ ЛІНІЇ ВІД СТ. МЕТРО "АКАДЕМІСТЕЧКО" ДО Ж/М "НОВОБІЛИЧІ"				10000,0	10000,0	10000,0				
		у тому числі:										
		- поточні капітальні вкладення	07.2016 12.2017	25000,0		10000,0	10000,0	10000,0				
15	165806	БУДІВНИЦТВО ТРАНСПОРТНОГО ПЕРЕСАДОЧНОГО ВУЗЛА КОНТРАКТОВА ПЛОЩА				11900,0	9900,0	9900,0			2000,0	
		у тому числі:										
		- поточні капітальні вкладення	05.2016 12.2016	11900,0		11900,0	9900,0	9900,0			2000,0	
		з них: проєктні роботи				500,0	500,0	500,0				
16	165808	БУДІВНИЦТВО ТРАНСПОРТНОГО ПЕРЕСАДОЧНОГО ВУЗЛА ПЕТРІВКА З ТЕРМІНАЛОМ				3600,0	3600,0	3600,0				
		у тому числі:										
		- поточні капітальні вкладення	05.2016 12.2017	23600,0		3600,0	3600,0	3600,0				
		з них: проєктні роботи				1000,0	1000,0	1000,0				
17	165809	БУДІВНИЦТВО ТРАНСПОРТНОГО ПЕРЕСАДОЧНОГО ВУЗЛА ЧЕРНІГІВСЬКА З ТЕРМІНАЛОМ				12700,0	12700,0	12700,0				
		у тому числі:										
		- поточні капітальні вкладення	05.2016 12.2018	21700,0		12700,0	12700,0	12700,0				
		з них: проєктні роботи				1000,0	1000,0	1000,0				
18	148382	ПРИДБАННЯ ТРАМВАЙНИХ ВАГОНІВ				57480,8	57480,8	57480,8				
		у тому числі:										
		- поточні капітальні вкладення	05.2016 12.2020	930000,0	122785,0	57480,8	57480,8	57480,8				
		ПЕРСПЕКТИВНЕ ПРОЄКТУВАННЯ				1387,4	1387,4	1387,4				
19	145340	РЕКОНСТРУКЦІЯ ТРАМВАЙНОЇ ЛІНІЇ ПО ВУЛ.ГЛИБОЧИЦЬКІЙ	06.2017 12.2018	70000,0	538,6	1287,4	1287,4	1287,4				
		з них: проєктні роботи				1287,4	1287,4	1287,4				
20	145133	ТРОЛЕЙБУСНА ЛІНІЯ ПО ВУЛ.СТАРОНАВОДНИЦЬКІЙ	03.2017 12.2018	45000,0	500,0	100,0	100,0	100,0				
		з них: проєктні роботи				100,0	100,0	100,0				
		КОМУНАЛЬНА КОРПОРАЦІЯ "КИЇВВТОДОР"				120141,8	120141,8	120141,8				
		у тому числі:										
		- поточні капітальні вкладення				120141,8	120141,8	120141,8				
21	145373	РЕКОНСТРУКЦІЯ ПРОСП.ПЕРЕМОГИ				20000,0	20000,0	20000,0				РОЗПОР.КМДА ВІД 07.08.2012 №1400
		у тому числі:										
		- поточні капітальні вкладення	05.2013 12.2017	440998,1	194068,9	20000,0	20000,0	20000,0				

№	Код об'єкта	Найменування	Терміни будівництва	Кошторисна вартість	Виконано на 01.01.2016	Програма фінансування, всього	Спеціальний фонд міського бюджету			Державний бюджет	Власні та залучені кошти (в т.ч. кредити, лізинги та інші)	Примітка
							Всього	в тому числі:		Інші видатки		
								Бюджет розвитку	Цільові фонди			
		A	1	2	3	4	5	6	7	8	9	10
22	144618	РЕКОНСТРУКЦІЯ ПРОСПЕКТУ МИКОЛИ БАЖАНА У ДАРНИЦЬКОМУ РАЙОНІ М.КИЄВА				19293,0	19293,0	19293,0				РОЗПОР.КМДА ВІД 18.03.2015 №240
		у тому числі:										
		- поточні капітальні вкладення	09.2011 12.2017	382975,6	264208,7	19293,0	19293,0	19293,0				
23	147168	РЕКОНСТРУКЦІЯ ВУЛ.ВАСИЛЬКІВСЬКОЇ НА ДІЛЯНЦІ ВІД ГОЛОСІЙВСЬКОЇ ПЛОЩІ ДО АМУРСЬКОЇ ПЛОЩІ				66086,0	66086,0	66086,0				РОЗПОР.ВІД 25.03.2015 №263
		у тому числі:										
		- поточні капітальні вкладення	09.2015 12.2017	102440,1	41249,5	66086,0	66086,0	66086,0				
24	150060	ОБЛАШТУВАННЯ ПІШОХІДНИХ ПЕРЕХОДІВ				1000,0	1000,0	1000,0				
		у тому числі:										
		- поточні капітальні вкладення	02.2016 12.2018	20000,0		1000,0	1000,0	1000,0				
25	149752	РЕКОНСТРУКЦІЯ ПЕТРІВСЬКОЇ АЛЕЇ, ПАРКОВОЇ ДОРОГИ, ДНІПРОВСЬКОГО УЗВОЗУ НА ДІЛЯНЦІ ВІД АЛЕЇ ГЕРОІВ КРУТ ДО ДНІПРОВСЬКОГО ПРОЇЗДУ З РЕКОНСТРУКЦІЄЮ ТРАНСПОРТНОГО ВУЗЛА НА ПЕРЕТИНІ ДНІПРОВСЬКОГО УЗВОЗУ ТА ДНІПРОВСЬКОГО ПРОЇЗДУ У ПЕЧЕРСЬКОМУ РАЙОНІ				500,0	500,0	500,0				№00-1505-13/ДБ 25.07.2014
		у тому числі:										
		- поточні капітальні вкладення	11.2017 12.2018	217094,9	4143,3	500,0	500,0	500,0				
		з них: проектні роботи				500,0	500,0	500,0				
		ПЕРСПЕКТИВНЕ ПРОЕКТУВАННЯ				13262,8	13262,8	13262,8				
26	165125	БУДІВНИЦТВО ТРАНСПОРТНОЇ РОЗВ'ЯЗКИ НА ПЕРЕТИНІ БУЛЬВ. ПЕРОВА-ПРОСП. В. МАЯКОВСЬКОГО З ПРОСП. ГЕНЕРАЛА ВАТУТІНА (КЕРЧЕНСЬКА ПЛОЩА)	09.2017 12.2018	226700,0		2000,0	2000,0	2000,0				
		з них: проектні роботи				2000,0	2000,0	2000,0				
27	165124	БУДІВНИЦТВО ТРАНСПОРТНОЇ РОЗВ'ЯЗКИ НА ПРИМИКАННІ ВУЛ. СТАРОНАВОДНИЦЬКОЇ ТА ВУЛ. ЛАВРСЬКОЇ ДО БУЛЬВ. ДРУЖБИ НАРОДІВ (ПЛОЩА ГЕРОІВ ВВВ)	09.2017 12.2018	168600,0		1000,0	1000,0	1000,0				
		з них: проектні роботи				1000,0	1000,0	1000,0				
28	165121	РЕКОНСТРУКЦІЯ ВУЛ. ПЕТРА ДЕГТЯРЕНКА НА ДІЛЯНЦІ ВІД ВУЛ. ЛУГОВОЇ ДО ВЕЛИКОЇ КИЛЬЦЕВОЇ ДОРОГИ В ОБОЛОНСЬКОМУ РАЙОНІ	09.2017 12.2018	66100,0	200,0	1000,0	1000,0	1000,0				
		з них: проектні роботи				1000,0	1000,0	1000,0				
29	165122	РЕКОНСТРУКЦІЯ ВУЛ. ФРУНЗЕ	09.2017 12.2018	298700,0		1000,0	1000,0	1000,0				
		з них: проектні роботи				1000,0	1000,0	1000,0				
30	165126	РЕКОНСТРУКЦІЯ ТРАНСПОРТНОГО ВУЗЛА В РІЗНИХ РІВНЯХ НА ПЕРЕТИНІ ПРОСП. ПЕРЕМОГИ З ПРОСП. ПОВІТРЯНОЇ ПЛОЩІ І БУДІВНИЦТВОМ ПІШОХІДНИХ ПЕРЕХОДІВ В РІЗНИХ РІВНЯХ	09.2017 12.2018	291000,0		1000,0	1000,0	1000,0				
		з них: проектні роботи				1000,0	1000,0	1000,0				
31	148756	БУДІВНИЦТВО ПІДЗЕМНОГО ПІШОХІДНОГО ПЕРЕХОДУ ПО ПРОСП.ГЕРОІВ СТАЛІНГРАДА БІЛЯ БУД. №4 В ОБОЛОНСЬКОМУ РАЙОНІ	06.2017 12.2018	16445,8	25,0	462,8	462,8	462,8				

№	Код об'єкта	Найменування	Терміни будів- ництва	Кошторисна вартість	Виконано на С1.01.2016	Програма фінансу- вання, всього	Спеціальний фонд міського бюджету			Державний бюджет	Власні та залучені кошти (в т.ч. кредити, лізинги та інші)	Примітка
							Всього	в тому числі:		Інші видатки		
								Бюджет розвитку	Цільові фонди			
А			1	2	3	4	5	6	7	8	9	10
		- поточні капітальні вкладення	02.2017 12.2020	6902949,3	48096,5	879500,0	9500,0	9500,0			870000,0	
		з них: проєктні роботи				9500,0	9500,0	9500,0				
41	165203	ХІМІЧНЕ ЗАКРІПЛЕННЯ ҐРУНТІВ НА ОКРЕМИХ ДІЛЯНКАХ СИРЕЦЬКО- ПЕЧЕРСЬКОЇ ТА КУРЕНІВСЬКО- ЧЕРВОНОАРМІЙСЬКОЇ ЛІНІЙ КИЇВСЬКОГО МЕТРОПОЛІТЕНУ				112064,0	32919,2	32919,2			79144,8	РОЗПОР.КМДА ВІД 29.10.2015 №1060
		у тому числі:										
		- поточні капітальні вкладення	01.2012 12.2017	246842,7	34003,7	112064,0	32919,2	32919,2			79144,8	
42	150733	РЕКОНСТРУКЦІЯ СИСТЕМИ АВТОМАТИЧНОЇ ПОЖЕЖНОЇ СИГНАЛІЗАЦІЇ НА ОБ'ЄКТАХ МЕТРОПОЛІТЕНУ З ОСНАЩЕННЯМ СИСТЕМАМИ ПРОТИПОЖЕЖНОГО ЗАХИСТУ ЕСКАЛАТОРНИХ КОМПЛЕКСІВ СТАНЦІЙ				22000,0	22000,0	22000,0				ЕКСПЕРТНИЙ ЗВІТ ВІД 11.03.2015 №08-0035/1-15/ЕО, №08-0036/1-15/ЕО, №08-0037/1- 15/ЕО, №08-0038/1-15/ЕО, ВІД 28.01.2013 №00-1431-12/КД, ВІД 14.09.2012 №00-0855/1- 12/КД №00-0855/2-12/КД №00- 0855/3-12/КД №00-0855/4-12/КД
		у тому числі:										
		- поточні капітальні вкладення	01.2012 12.2018	65550,0	6301,7	22000,0	22000,0	22000,0				
		з них: проєктні роботи				200,0	200,0	200,0				
		ПЕРСПЕКТИВНЕ ПРОЄКТУВАННЯ				2600,0	2600,0	2600,0				
43	63204	СПОРУДЖЕННЯ ДРУГОГО ВХОДУ НА СТАНЦІЮ МЕТРОПОЛІТЕНУ "ВОКЗАЛЬНА" СВЯТОШИНО- БРОВАРСЬКОЇ ЛІНІЙ	03.2017 06.2019	570000,0	2041,8	2600,0	2600,0	2600,0				ПОЗИТИВНИЙ ВИСНОВОК ВІД 26.07.2007 РОЗПОР.КМДА ВІД 24.09.2007 № 1260 (КОРИГ ПІД ВИКОНУЄ ІНВЕСТИТОР ТОВ "КИЇВГЕЙТІНВЕСТМЕНТ")
		з них: проєктні роботи				2600,0	2600,0	2600,0				
		КОМУНАЛЬНЕ ПІДПРИЄМСТВО "КИЇВДОРСЕРВІС"				30640,0	30640,0	30640,0				
		у тому числі:										
		- поточні капітальні вкладення				30640,0	30640,0	30640,0				
44	146071	БУДІВНИЦТВО ІІ ЧЕРГИ АВТОМАТИЗОВАНОЇ СИСТЕМИ КЕРУВАННЯ ДОРОЖНІМ РУХОМ (АСКДР) З РЕКОНСТРУКЦІЄЮ ТА РОЗШИРЕННЯМ БУДИНКУ ЦЕНТРАЛЬНОГО ПУНКТУ КЕРУВАННЯ, ВУЛ.Б.ХМЕЛЬНИЦЬКОГО, 54				3000,0	3000,0	3000,0				РОЗПОР.КМДА ВІД 08.12.2004 № 2225 (КОРИГ.ПРОЄКТУ)
		у тому числі:										
		- поточні капітальні вкладення	02.2005 12.2016	31740,1	21240,1	3000,0	3000,0	3000,0				
45	146836	БУДІВНИЦТВО СВІТЛОФОРНИХ ОБ'ЄКТІВ				22000,0	22000,0	22000,0				
		у тому числі:										
		- поточні капітальні вкладення	12.2013 12.2018	77500,5	9000,5	22000,0	22000,0	22000,0				
		з них: проєктні роботи				2400,0	2400,0	2400,0				
46	165226	ПРИБАННЯ МАЛОВАНТАЖНИХ АВТОМОБІЛІВ ТА СПЕЦІАЛЬНИХ АВТОМОБІЛІВ АВТОПІДРОПІДІЙМАЧІВ (ВИШКІ АГП)				5640,0	5640,0	5640,0				
		у тому числі:										
		- поточні капітальні вкладення	03.2016 12.2018	11540,0		5640,0	5640,0	5640,0				
		КП "КИЇВМІСЬКСВІТЛО"				20000,0	20000,0	20000,0				
		у тому числі:										
		- поточні капітальні вкладення				20000,0	20000,0	20000,0				

№	Код об'єкта	Найменування	Терміни будів- ництва	Кощторисна вартість	Виконано на 01.01.2016	Програма фінансу- вання, всього	Спеціальний фонд міського бюджету			Державний бюджет	Власні та залучені кошти (в т.ч. кредити, лізинги та інші)	Примітка
							Всього	в тому числі:		Інші видатки		
								Бюджет розвитку	Цільові фонди			
		A	1	2	3	4	5	6	7	8	9	10
47	171611	БУДІВНИЦТВО МЕРЕЖ ЗОВНІШНЬОГО ОСВІТЛЕННЯ НА НЕРЕГУЛЬОВАНИХ ПІШОХІДНИХ ПЕРЕХОДАХ М. КИСВА				20000,0	20000,0	20000,0				
		у тому числі:										
		- поточні капітальні вкладення	02.2016 12.2016	20000,0		20000,0	20000,0	20000,0				
		з них: проектні роботи				300,0	300,0	300,0				

ПРОГРАМА ЕКОНОМІЧНОГО І СОЦІАЛЬНОГО РОЗВИТКУ М.КИЄВА НА 2016 РІК

РОЗПОДІЛ АСИГНУВАНЬ НА ФІНАНСУВАННЯ КАПІТАЛЬНИХ ВКЛАДЕНЬ

тис.грн

№	Код об'єкта	Найменування	Терміни будівництва	Конторисна вартість	Виконано на 01.01.2016	Програма фінансування, всього	Спеціальний фонд міського бюджету			Державний бюджет		Власні та залучені кошти (в т.ч. кредити, лізинги та інше)	Примітка
							Всього	в тому числі:		Інші видатки			
								Бюджет розвитку	Цільові фонди				
А			1	2	3	4	5	6	7	8	9	10	
		ДЕПАРТАМЕНТ ЖИТЛОВО-КОМУНАЛЬНОЇ ІНФРАСТРУКТУРИ					1739496,0	352013,7	350743,7	1270,0	156000,0	1231482,3	
		у тому числі:											
		- поточні капітальні вкладення					1739496,0	352013,7	350743,7	1270,0	156000,0	1231482,3	
		УКБ ПАТ "АК "КИЇВВОДОКАНАЛ"					1289624,3	92138,0	92138,0			1197486,3	
		у тому числі:											
		- поточні капітальні вкладення					1289624,3	92138,0	92138,0			1197486,3	
49	144597	БУДІВНИЦТВО ДРУГОЇ НИТКИ ГОЛОВНОГО МІСЬКОГО КАНАЛІЗАЦІЙНОГО КОЛЕКТОРА В М.КИЄВІ					60000,0	60000,0	60000,0				РОЗПОР.КМДА ВІД 11.06.2015 № 581
		у тому числі:											
		- поточні капітальні вкладення	01.1993 06.2017	1207161,0	667296,8	60000,0	60000,0	60000,0	60000,0				
49	146804	РЕКОНСТРУКЦІЯ АВАРІЙНОЇ ДІЛЯНКИ ВОДОВОДУ Д=900 ММ НА ВУЛ.О.БАЛЬЗАКА (ВІД ВУЛ.О.САБУРОВА ДО ВУЛ.М.ЦВІТАЄВОЇ)					13551,6	13551,6	13551,6				
		у тому числі:											
		- поточні капітальні вкладення	05.2016 12.2016	13824,0	272,4	13551,6	13551,6	13551,6	13551,6				
		з них: проектні роботи				995,3	995,3	995,3	995,3				
50	164349	САНАЦІЯ КАНАЛІЗАЦІЙНОГО КОЛЕКТОРА Д=1500-2000 ММ ВІД К-23 ДО К-4 ПО ВУЛ.БОРЩАГІВСЬКІЙ В СОЛОМ'ЯНСЬКОМУ РАЙОНІ М.КИЄВА					1220,0	1200,0	1200,0			20,0	
		у тому числі:											
		- поточні капітальні вкладення	08.2016 12.2017	38472,0		1220,0	1200,0	1200,0	1200,0			20,0	
		з них: проектні роботи				344,5	324,5	324,5	324,5			20,0	
51	170503	ЛІКВІДАЦІЯ АВАРІЙНОЇ СИТУАЦІЇ НА САМОПЛИВНОМУ КАНАЛІЗАЦІЙНОМУ КОЛЕКТОРІ НА ВУЛ. ЛЕНІНА, 60 У ДАРНИЦЬКОМУ РАЙОНІ М. КИЄВА					3000,0	3000,0	3000,0				ЕКСПЕРТНИЙ ЗВІТ ВІД 25.11.2015 №00-1471-15/КД
		у тому числі:											
		- поточні капітальні вкладення	11.2015 12.2017	10740,4	1281,5	3000,0	3000,0	3000,0	3000,0				
		БОРТНИЦЬКА СТАНЦІЯ АЕРАЦІЇ											
52	148178	РЕКОНСТРУКЦІЯ СПОРУД ПЕРШОЇ ЧЕРГИ БОРТНИЦЬКОЇ СТАНЦІЇ АЕРАЦІЇ НА ВУЛ.КОЛЕКТОРНИЙ, 1-А В ДАРНИЦЬКОМУ РАЙОНІ М.КИЄВА І ЧЕРГА БУДІВНИЦТВА. НАСОСНА СТАНЦІЯ ПЕРШОГО ПІДЙОМУ					8136,4	7986,4	7986,4			150,0	РОЗПОР.КМДА ВІД 16.02.2012 №245
		у тому числі:											
		- поточні капітальні вкладення	12.2012 12.2018	500331,0	6437,8	8136,4	7986,4	7986,4	7986,4			150,0	
		з них: проектні роботи				8136,4	7986,4	7986,4	7986,4			150,0	

№	Код об'єкта	Найменування	Терміни будів- ництва	Кошторисна вартість	Виконано на 01.01.2016	Програма фінансу- вання, всього	Спеціальний фонд міського бюджету			Державний бюджет	Власні та залучені кошти (в т.ч. кредити, лізинги та інші)	Примітка
							Всього	в тому числі:				
								Бюджет розвитку	Цільові фонди	Інші видатки		
А			1	2	3	4	5	6	7	8	9	10
53	144185	РЕКОНСТРУКЦІЯ СПОРУД ОЧИСТКИ СТИЧНИХ КАНАЛІЗАЦІЙНИХ ВОД І БУДІВНИЦТВО ТЕХНОЛОГІЧНОЇ ЛІНІЇ ПО ОБРОБЦІ ТА УТИЛІЗАЦІЇ ОСАДІВ БОРТНИЦЬКОЇ СТАНЦІЇ АЕРАЦІЇ				1197316,3					1197316,3	РОЗПОР. КМУ ВІД 23.04.2014 №450-Р
		у тому числі:										
		- поточні капітальні вкладення	12.2015 10.2024	19290052,3	118678,8	1197316,3					1197316,3	
		ПЕРСПЕКТИВНЕ ПРОЕКТУВАННЯ				6400,0	6400,0	6400,0				
54	169996	РЕКОНСТРУКЦІЯ ГОЛОВНОГО МІСЬКОГО КАНАЛІЗАЦІЙНОГО КОЛЕКТОРА У М.КИЄВІ	09.2017 12.2019	521000,0		3000,0	3000,0	3000,0				
		з них: проєктні роботи				3000,0	3000,0	3000,0				
55	146800	РЕКОНСТРУКЦІЯ ВОДОПРОВОДУ Д=500 ММ ПО ВУЛ.БОРЩАГІВСЬКІЙ ВІД ПРОВ.КОВАЛЬСЬКОГО ДО ПОВІТРОФЛОТСЬКОГО МОСТУ	04.2017 12.2017	6460,0		300,0	300,0	300,0				
		з них: проєктні роботи				300,0	300,0	300,0				
		БОРТНИЦЬКА СТАНЦІЯ АЕРАЦІЇ										
56	171569	РЕКОНСТРУКЦІЯ СПОРУД ОЧИСТКИ СТИЧНИХ КАНАЛІЗАЦІЙНИХ ВОД І БУДІВНИЦТВО ТЕХНОЛОГІЧНОЇ ЛІНІЇ ПО ОБРОБЦІ ТА УТИЛІЗАЦІЇ ОСАДІВ БСА. ПУСКОВИЙ КОМПЛЕКС Б. РЕКОНСТРУКЦІЯ КАНАЛІЗАЦІЙНОЇ НАСОСНОЇ СТАНЦІЇ "ПОЗНЯКИ" З ВЛАШТУВАННЯМ ДЕЗОДОРАЦІЇ ПОВІТРЯ	01.2017 08.2018	357554,7		3100,0	3100,0	3100,0				РОЗПОР. КМУ ВІД 23.04.2014 №450-Р
		з них: проєктні роботи				3100,0	3100,0	3100,0				
		РС СКП СПЕЦКОМБІНАТ ПКПО				4880,0	4880,0	4880,0				
		у тому числі:										
		- поточні капітальні вкладення				4880,0	4880,0	4880,0				
57	169991	БУДІВНИЦТВО ТУАЛЕТУ НА ЛІСОВОМУ КЛАДОВИЩІ, ВУЛ.КРАЙНІЯ, 3				555,0	555,0	555,0				
		у тому числі:										
		- поточні капітальні вкладення	07.2016 12.2016	555,0		555,0	555,0	555,0				
		з них: проєктні роботи				55,0	55,0	55,0				
58	165198	БУДІВНИЦТВО ТУАЛЕТУ НА ПІВДЕННОВУ КЛАДОВИЩІ, С.ВІТА- ПОШТОВА				555,0	555,0	555,0				
		у тому числі:										
		- поточні капітальні вкладення	07.2016 12.2016	555,0		555,0	555,0	555,0				
		з них: проєктні роботи				55,0	55,0	55,0				
59	150958	РОЗШИРЕННЯ ЛІСОВОГО КЛАДОВИЩА				1470,0	1470,0	1470,0				
		у тому числі:										
		- поточні капітальні вкладення	06.2016 12.2016	17840,3	912,3	1470,0	1470,0	1470,0				
		з них: проєктні роботи				718,3	718,3	718,3				
		ПЕРСПЕКТИВНЕ ПРОЕКТУВАННЯ				2300,0	2300,0	2300,0				
60	145673	БУДІВНИЦТВО ІІ ЧЕРГИ ПІВДЕННОГО КЛАДОВИЩА, С.ВІТА- ПОШТОВА, КІЄВО- СВЯТОШИНСЬКИЙ РАЙОН	10.2016 12.2018	22800,0	148,9	2300,0	2300,0	2300,0				
		з них: проєктні роботи				351,1	351,1	351,1				

№	Код об'єкта	Найменування	Терміни будівництва	Кошторисна вартість	Виконано на 01.01.2016	Програма фінансування, всього	Спеціальний фонд міського бюджету			Державний бюджет	Власні та залучені кошти (в т.ч. кредити, лізинги та інші)	Примітка
							Всього	в тому числі:				
								Бюджет розвитку	Цільові фонди	Інші видатки		
		А	1	2	3	4	5	6	7	8	9	10
		ДЕРЖАВНИЙ ІСТОРИКО-МЕМОРІАЛЬНИЙ ЛУК'ЯНІВСЬКИЙ ЗАПОВІДНИК				752,0	752,0	752,0				
		у тому числі:										
		- поточні капітальні вкладення				752,0	752,0	752,0				
61	150174	БУДІВНИЦТВО АЛЕЇ ПОЧЕСНИХ ПОХОВАНЬ З ОКРЕМИМ ВХОДОМ НА ТЕРИТОРІЇ ДЕРЖАВНОГО ІСТОРИКО-МЕМОРІАЛЬНОГО ЛУК'ЯНІВСЬКОГО ЗАПОВІДНИКА				752,0	752,0	752,0				ЕКСПЕРТНИЙ ЗВІТ ВІД 13.10.2015 №00-1131-15/ЦБ
		у тому числі:										
		- поточні капітальні вкладення	08.2015 12.2017	2548,9	1755,6	752,0	752,0	752,0				
		ДЕПАРТАМЕНТ ЖИТЛОВО-КОМУНАЛЬНОЇ ІНФРАСТРУКТУРИ				159000,0	3000,0	3000,0	156000,0			
		у тому числі:										
		- поточні капітальні вкладення				159000,0	3000,0	3000,0	156000,0			
62	150037	БУДІВНИЦТВО СИСТЕМИ ХІМІЧНОГО ОЧИЩЕННЯ ДИМОВИХ ГАЗІВ НА ФІЛІАЛІ "ЗАВОД "ЕНЕРГІЯ" "КИЇВЕНЕРГО" ПО ВУЛ.КОЛЕКТОРНИЙ, 44 У ДАРНИЦЬКОМУ РАЙОНІ М.КИЄВА				156000,0			156000,0			
		у тому числі:										
		- поточні капітальні вкладення	06.2016 12.2017	139605,6	1152,5	156000,0			156000,0			
63	161570	ЗАМІНА (РЕКОНСТРУКЦІЯ) ТА МОДЕРНІЗАЦІЯ ЛІФТІВ У ЖИТЛОВИХ БУДИНКАХ				3000,0	3000,0	3000,0				
		у тому числі:										
		- поточні капітальні вкладення	12.2016 04.2016	8293,0	5293,0	3000,0	3000,0	3000,0				
		КП "ГРУПА ВПРОВАДЖЕННЯ ПРОЕКТУ З ЕНЕРГОЗБЕРЕЖЕННЯ В АДМІНІСТРАТИВНИХ І ГРОМАДСЬКИХ БУДІВЛЯХ М.КИЄВА"				88306,7	54310,7	53040,7	1270,0		33996,0	
		у тому числі:										
		- поточні капітальні вкладення				88306,7	54310,7	53040,7	1270,0		33996,0	
64	147948	ОСНАЩЕННЯ ІНЖЕНЕРНИХ ВВОДІВ ЖИТЛОВИХ БУДИНКІВ ТЕПЛОІЗІЛЯЦІЯМИ РАЗОМ З ПРОГРАМНО-АПАРATНОЮ ЧАСТИНОЮ ДИСПЕТЧЕРИЗАЦІЇ				20000,0	20000,0	20000,0				НАКАЗИ КП "ГВГ" ВІД 16.12.2014 №35-ОД, ВІД 25.12.2014 №39-ОД, ВІД 27.05.2015 №21-ОД (109 ШТ), ВІД 20.07.2015 № 29-ОД (15 ШТ), ВІД 30.07.2015 № 31-ОД (19 ШТ)
		у тому числі:										
		- поточні капітальні вкладення	12.2014 12.2017	141435,1	74551,4	20000,0	20000,0	20000,0				
		з них: проектні роботи				778,4	778,4	778,4				
65	148471	ТЕРМОСАНАЦІЯ БУДІВЕЛЬ БЮДЖЕТНОЇ СФЕРИ (ПЕРЕЛІК ОБ'ЄКТІВ ВИЗНАЧЕНИЙ РОЗПОРЯДЖЕННЯМ КИЇВСЬКОЇ МІСЬКОЇ ДЕРЖАВНОЇ АДМІНІСТРАЦІЇ ВІД 04.05.2012 № 711)				55668,7	21672,7	21672,7			33996,0	НАКАЗИ КП "ГВГ" ВІД 26.09.2012 №13, 23.08.2012 №12, 01.03.2013 №№4, 5, 01.04.2013 №18, 14.05.2013 №№24-27, 06.12.2013 №59, 13.10.2014 №28-ОД, 12.12.2014 №34-ОД, 19.12.2014 №36-ОД, 24.12.2014 №38-ОД, 18.06.2015 №24-ОД (18 ОБ'ЄКТІВ)
		у тому числі:										
		- поточні капітальні вкладення	09.2012 12.2019	832162,9	130195,8	55668,7	21672,7	21672,7			33996,0	
		з них: проектні роботи				500,0	500,0	500,0				

№	Код об'єкта	Найменування	Терміни будівництва	Кашгорисна вартість	Виконано на 01.01.2016	Програма фінансування, всього	Спеціальний фонд міського бюджету			Державний бюджет	Власні та залучені кошти (в т.ч. кредити, лізинги та інші)	Примітка
							Всього	в тому числі:		Інші видатки		
								Бюджет розвитку	Цільові фонди			
A			1	2	3	4	5	6	7	8	9	10
		- поточні капітальні вкладення	04.2016 12.2016	4000,0	525,0	100,0	100,0	100,0				
		з них: проектні роботи				100,0	100,0	100,0				
81	149723	ПРОТИАВАРІЙНІ РОБОТИ НА СХИЛІ БІЛЯ САДИБ №№ 22, 24, 26 НА ВУЛ. АДМІРАЛА УШАКОВА У ГОЛОСІВЬСЬКОМУ РАЙОНІ				100,0	100,0	100,0				
		у тому числі:										
		- поточні капітальні вкладення	03.2016 12.2017	12456,7	663,2	100,0	100,0	100,0				
82	149718	ПРОТИЗСУВНІ РОБОТИ НА СХИЛАХ ОЗЕРА БІЛЯ САДИБИ № 7 УЧЕВОВОГО ПРОВУЛКУ У ГОЛОСІВЬСЬКОМУ РАЙОНІ				100,0	100,0	100,0				
		у тому числі:										
		- поточні капітальні вкладення	03.2016 12.2017	9864,5	492,3	100,0	100,0	100,0				
83	149721	ПРОТИЗСУВНІ РОБОТИ НА СХИЛАХ МИЩОЛОВСЬКОЇ БАЛКИ БІЛЯ САДИБИ № 154 НА ВУЛ. АКАДЕМІКА КАЩЕНКА У ГОЛОСІВЬСЬКОМУ РАЙОНІ				100,0	100,0	100,0				
		у тому числі:										
		- поточні капітальні вкладення	03.2016 12.2017	7598,2	455,3	100,0	100,0	100,0				
84	171374	РЕКОНСТРУКЦІЯ (ПРОТИАВАРІЙНІ РОБОТИ) ПІДПІРНИХ СТІНОК НА СХИЛІ БІЛЯ БУДИНКУ №14 НА ПРОСПЕКТІ ЧЕРВОНОЗОР'ЯНОМУ У СОЛОМ'ЯНСЬКОМУ РАЙОНІ				17426,0	17426,0	17426,0				
		у тому числі:										
		- поточні капітальні вкладення	12.2015 12.2016	22690,0	5264,0	17426,0	17426,0	17426,0				
		з них: проектні роботи				1125,9	1125,9	1125,9				
		ПЕРСПЕКТИВНЕ ПРОЕКТУВАННЯ				200,0	200,0	200,0				
85	149720	ПРОТИЗСУВНІ РОБОТИ НА СХИЛІ БАТИСВОЇ ГОРИ НА РОЗІ ВУЛИЦЬ ЛОКОМОТИВНОЇ ТА КРАСНОДОНСЬКОЇ	05.2017 12.2018	32300,0	900,3	100,0	100,0	100,0				
		з них: проектні роботи				100,0	100,0	100,0				
86	149722	ПРОТИЗСУВНІ РОБОТИ НА СХИЛІ БАТИСВОЇ ГОРИ НА РОЗІ ВУЛИЦЬ ПРОВІДНИЦЬКОЇ ТА РАДІСНОЇ	04.2017 12.2018	36100,0	1003,5	100,0	100,0	100,0				
		з них: проектні роботи				100,0	100,0	100,0				
		СВКП "КИЇВВОДФОНД"				2559,0	2559,0	2559,0				
		у тому числі:										
		- поточні капітальні вкладення				2559,0	2559,0	2559,0				
87	160027	БУДІВНИЦТВО АРТЕЗІАНСЬКОЇ СВЕРДЛОВИНИ МАЛОЇ ПРОДУКТИВНОСТІ НА ВУЛ. ГЕНЕРАЛА НАУМОВА, 27				899,0	899,0	899,0				
		у тому числі:										
		- поточні капітальні вкладення	03.2016 06.2017	1021,0	71,0	899,0	899,0	899,0				
88	160026	БУДІВНИЦТВО АРТЕЗІАНСЬКОЇ СВЕРДЛОВИНИ МАЛОЇ ПРОДУКТИВНОСТІ НА ВУЛ. ОСВІТИ, 5				900,0	900,0	900,0				
		у тому числі:										
		- поточні капітальні вкладення	03.2016 06.2017	1026,0	76,0	900,0	900,0	900,0				

№	Код об'єкта	Найменування	Терміни будів- ництва	Кашторисна вартість	Виконано на 01.01.2016	Програма фінансу- вання, всього	Спеціальний фонд міського бюджету			Державний бюджет	Власні та запущені кошти (в т.ч. кредити, лізинги та інші)	Примітка	
							Всього	в тому числі:		Інші видатки			
								Бюджет розвитку	Цільові фонди				
А			1	2	3	4	5	6	7	8	9	10	
ПЕРСПЕКТИВНЕ ПРОЕКТУВАННЯ						760,0	760,0	760,0					
89	171347	БУДІВНИЦТВО АРТЕЗІАНСЬКОЇ СВЕРДЛОВИНИ МАЛОЇ ПРОДУКТИВНОСТІ НА ВУЛ.ЕНТУЗІАСТІВ, 43	03.2017 12.2017	950,0		100,0	100,0	100,0					
		з них: проектні роботи				100,0	100,0	100,0					
90	171346	БУДІВНИЦТВО АРТЕЗІАНСЬКОЇ СВЕРДЛОВИНИ МАЛОЇ ПРОДУКТИВНОСТІ НА ВУЛ.ТЕРЕМКІВСЬКИЙ, 2-4	03.2017 12.2017	950,0		100,0	100,0	100,0					
		з них: проектні роботи				100,0	100,0	100,0					
91	160030	БУДІВНИЦТВО АРТЕЗІАНСЬКОЇ СВЕРДЛОВИНИ МАЛОЇ ПРОДУКТИВНОСТІ НА ВУЛ. КІКВІДЗЕ, 41	03.2017 12.2017	950,0		100,0	100,0	100,0					
		з них: проектні роботи				100,0	100,0	100,0					
92	164344	БУДІВНИЦТВО АРТЕЗІАНСЬКОЇ СВЕРДЛОВИНИ МАЛОЇ ПРОДУКТИВНОСТІ НА ВУЛ. ФРУНЗЕ, 99	03.2017 12.2017	950,0		100,0	100,0	100,0					
		з них: проектні роботи				100,0	100,0	100,0					
93	160025	БУДІВНИЦТВО АРТЕЗІАНСЬКОЇ СВЕРДЛОВИНИ МАЛОЇ ПРОДУКТИВНОСТІ НА КЛОВСЬКОМУ УЗВОЗІ, 7	03.2017 12.2017	950,0		100,0	100,0	100,0					
		з них: проектні роботи				100,0	100,0	100,0					
94	169992	БУДІВНИЦТВО АРТЕЗІАНСЬКОЇ СВЕРДЛОВИНИ МАЛОЇ ПРОДУКТИВНОСТІ НА ПРОСПЕКТІ НАУКИ, 23	03.2017 12.2017	950,0		100,0	100,0	100,0					
		з них: проектні роботи				100,0	100,0	100,0					
95	171604	БУДІВНИЦТВО АРТЕЗІАНСЬКОЇ СВЕРДЛОВИНИ МАЛОЇ ПРОДУКТИВНОСТІ НА ПРОСП. ЧЕРВОНОЗОР'ЯНОМУ, 8	03.2017 06.2017	1000,0		60,0	60,0	60,0					
		з них: проектні роботи				60,0	60,0	60,0					
96	164397	БУДІВНИЦТВО ФОНТАНІВ В АКВАТОРІЇ РУСАНІВСЬКОГО КАНАЛУ	03.2017 12.2017	3000,0		100,0	100,0	100,0					
		з них: проектні роботи				100,0	100,0	100,0					

ПРОГРАМА ЕКОНОМІЧНОГО І СОЦІАЛЬНОГО РОЗВИТКУ М.КИЄВА НА 2016 РІК

РОЗПОДІЛ АСИГНУВАНЬ НА ФІНАНСУВАННЯ КАПІТАЛЬНИХ ВКЛАДЕНЬ

тис.грн

№	Код об'єкта	Найменування	Терміни будівництва	Коефіцієнтна вартість	Виконано на 01.01.2016	Програма фінансування, всього	Спеціальний фонд міського бюджету			Державний бюджет		Власні та залучені кошти (в т.ч. кредити, лізинги та інші)	Примітка
							Всього	в тому числі:		Інші видатки			
								Бюджет розвитку	Цільові фонди				
		A	1	2	3	4	5	6	7	8	9	10	
		ДЕПАРТАМЕНТ БУДІВНИЦТВА ТА ЖИТЛОВОГО ЗАБЕЗПЕЧЕННЯ				380200,0	380200,0	380200,0					
		у тому числі:											
		- поточні капітальні вкладення				380200,0	380200,0	380200,0					
		КОМУНАЛЬНЕ ПІДПРИЄМСТВО "ДИРЕКЦІЯ БУДІВНИЦТВА ШЛЯХОВО-ТРАНСПОРТНИХ СПОРУД"				72752,4	72752,4	72752,4					
		у тому числі:											
		- поточні капітальні вкладення				72752,4	72752,4	72752,4					
		ТРАНСПОРТ				72052,4	72052,4	72052,4					
		у тому числі:											
		поточні капітальні вкладення				72052,4	72052,4	72052,4					
97	139518	БУДІВНИЦТВО ПОДІЛЬСЬКОГО МОСТОВОГО ПЕРЕХОДУ ЧЕРЕЗ Р. ДНІПРО				40000,0	40000,0	40000,0				РОЗПОР. КМДА ВІД 12.12.2012 №2233	
		у тому числі:											
		- поточні капітальні вкладення	10.2004 12.2020	7628151,2	3369571,6	40000,0	40000,0	40000,0					
		з них: проектні роботи				2000,0	2000,0	2000,0					
98	139807	РЕКОНСТРУКЦІЯ ТРАНСПОРТНОЇ РОЗВ'ЯЗКИ НА ПОШТОВІЙ ПЛОЩІ М. КИЄВА				1000,0	1000,0	1000,0				РОЗП. КМДА ВІД 24.07.2012 № 1275; РОЗП. КМДА ВІД 09.04.2013 № 494; 10.07.2013 № 1141 (КОРИГ. ПРОЕКТУ)	
		у тому числі:											
		- поточні капітальні вкладення	10.2012 09.2016	446335,7	426004,8	1000,0	1000,0	1000,0					
99	147133	БУДІВНИЦТВО ПІД'ЇЗНОЇ АВТОМОБІЛЬНОЇ ДОРОГИ ВІД ЧЕРВОНОЗОР'ЯНОГО ПРОСПЕКТУ (ПОБЛИЗУ ПРИМІКАННЯ ВУЛ. КІРОВОГРАДСЬКОЇ) ДО МІЖНАРОДНОГО АЕРОПОРТУ "КИЇВ" (ЖУЛЯНИ)				10000,0	10000,0	10000,0				РОЗП. КМДА ВІД 28.04.2011 № 640	
		у тому числі:											
		- поточні капітальні вкладення	05.2011 12.2017	224007,3	94991,1	10000,0	10000,0	10000,0					
		з них: проектні роботи				1000,0	1000,0	1000,0					
100	145942	БУДІВНИЦТВО ВЕЛИКОЇ ОКРУЖНОЇ ДОРОГИ НА ДІЛЯНЦІ ВІД ПРОСП. МАРШАЛА РОКОССОВСЬКОГО ДО ВУЛ. БОГАТИРСЬКОЇ З БУДІВНИЦТВОМ ТРАНСПОРТНОЇ РОЗВ'ЯЗКИ В РІЗНИХ РІВНЯХ				5000,0	5000,0	5000,0				РОЗП. КМДА ВІД 10.02.2014 №192	
		у тому числі:											
		- поточні капітальні вкладення	10.2013 12.2018	410989,8	24995,2	5000,0	5000,0	5000,0					
101	149589	БУДІВНИЦТВО ВЕЛИКОЇ КІЛЬЦЕВОЇ ДОРОГИ НА ДІЛЯНЦІ ВІД ВУЛИЦІ БОГАТИРСЬКОЇ ДО ОБОЛОНСЬКОГО ПРОСПЕКТУ В М. КИЄВІ.				8952,4	8952,4	8952,4				РОЗП. КМДА ВІД 28.04.2005 № 705; РОЗП. КМДА ВІД 26.06.2013 №1057 (КОРИГУВАННЯ)	
		у тому числі:											
		- поточні капітальні вкладення	11.2012 12.2017	149235,5	1855,6	8952,4	8952,4	8952,4					
		з них: проектні роботи				384,4	384,4	384,4					

№	Код об'єкта	Найменування	Терміни будівництва	Колторисна вартість	Виконано на 01.01.2016	Програма фінансування, всього	Спеціальний фонд міського бюджету			Державний бюджет	Власні та залучені кошти (в т.ч. кредити, лізинги та інші)	Примітка
							Всього	в тому числі:		Інші видатки		
								Бюджет розвитку	Цільові фонди			
А			1	2	3	4	5	6	7	8	9	10
102	149954	РЕКОНСТРУКЦІЯ ВУЛ.САГАЙДАЧНОГО З ОБЛАШТУВАННЯМ ПІШОХІДНОЇ ЗОНИ В ПОДІЛЬСЬКОМУ РАЙОНІ М.КИЄВА				100,0	100,0	100,0				ЕКСПЕРТНИЙ ЗВІТ ВІД 24.12.2013 №00-1764-13/ЦБ
		у тому числі:										
		- поточні капітальні вкладення	03.2016 12.2017	55206,6	1000,0	100,0	100,0	100,0				
		з них: проектні роботи				100,0	100,0	100,0				
103	144628	БУДІВНИЦТВО ТРАНСПОРТНОЇ РОЗВ'ЯЗКИ НА ПРИМИКАННІ ПРОСП.НАУКИ ДО СТОЛИЧНОГО ШОСЕ				2000,0	2000,0	2000,0				РОЗП. КМДА ВІД 09.06.2011 № 940 (І ЧЕРГА), РОЗП. КМДА ВІД 15.11.2011 № 2118 (ІІ ЧЕРГА)
		у тому числі:										
		- поточні капітальні вкладення	02.2012 12.2020	935841,8	120795,8	2000,0	2000,0	2000,0				
		з них: проектні роботи				500,0	500,0	500,0				
104	144607	РЕКОНСТРУКЦІЯ ТРАНСПОРТНОЇ РОЗВ'ЯЗКИ НА ПЕРЕТИНІ ДНІПРОВСЬКОЇ НАБЕРЕЖНОЇ З ПРОСП. ВОЗЗ'ЄДНАННЯ				1000,0	1000,0	1000,0				РОЗП. КМДА ВІД 23.05.2008 № 727; РОЗП. КМДА ВІД 29.10.2008 № 1472
		у тому числі:										
		- поточні капітальні вкладення	03.2006 10.2017	101387,6	61196,8	1000,0	1000,0	1000,0				
		ПЕРСПЕКТИВНЕ ПРОЕКТУВАННЯ				4000,0	4000,0	4000,0				
105	145374	РЕКОНСТРУКЦІЯ ТРАНСПОРТНОЇ РОЗВ'ЯЗКИ НА ПЕРЕТИНІ ПРОСП.ПЕРЕМОГИ З ВУЛ. ГЕТЬМАНА (ШУЛЯВСЬКИЙ ШЛЯХОПРОВІД)	02.2017 12.2018	370211,0	1591,8	2000,0	2000,0	2000,0				
		з них: проектні роботи				2000,0	2000,0	2000,0				
106	145938	ПРОДОВЖЕННЯ ВУЛ. СУЗДАЛЬСЬКОЇ ДО ПОВІТРОФЛОТСЬКОГО ПРОСПЕКТУ З БУДІВНИЦТВОМ ШЛЯХОПРОВІДУ ЧЕРЕЗ ЗАЛІЗНИЧНІ КОЛІ	03.2017 12.2016	350000,0	332,5	1000,0	1000,0	1000,0				
		з них: проектні роботи				1000,0	1000,0	1000,0				
107	150127	БУДІВНИЦТВО ВІЗДУ З ВУЛ.ШЛІХТЕРА НА ПРОСПЕКТ ВОЗЗ'ЄДНАННЯ	03.2017 12.2016	19000,0	4,1	1000,0	1000,0	1000,0				
		з них: проектні роботи				500,0	500,0	500,0				
		КОМУНАЛЬНЕ ГОСПОДАРСТВО				700,0	700,0	700,0				
		у тому числі:										
		поточні капітальні вкладення				700,0	700,0	700,0				
108	144598	БУДІВНИЦТВО ПІВДЕННО-ЗАХІДНОГО КАНАЛІЗАЦІЙНОГО КОЛЕКТОРА (Н-В П.К.) В М.КИЄВІ				100,0	100,0	100,0				РОЗП. КМДА ВІД 14.05.2013 № 689
		у тому числі:										
		- поточні капітальні вкладення	11.1990 12.2021	1084139,7	394326,5	100,0	100,0	100,0				
		з них: проектні роботи				100,0	100,0	100,0				
109	145796	РЕКОНСТРУКЦІЯ ШЛІХТЕРОВСЬКОГО КАНАЛІЗАЦІЙНОГО КОЛЕКТОРА Д=600-700-800-1250-1450-2450 ММ				100,0	100,0	100,0				РОЗП. КМДА ВІД 16.09.2011 № 1695
		у тому числі:										
		- поточні капітальні вкладення	11.2011 12.2018	193739,6	26325,9	100,0	100,0	100,0				
		з них: проектні роботи				100,0	100,0	100,0				
110	145795	РЕКОНСТРУКЦІЯ КАУНАСЬКОГО КАНАЛІЗАЦІЙНОГО КОЛЕКТОРА Д=700-800-960-1040 ММ				100,0	100,0	100,0				РОЗП. КМДА ВІД 05.09.2011 № 1613

№	Код об'єкта	Найменування	Терміни будівництва	Кошторисна вартість	Виконано на 01.01.2016	Програма фінансування, всього	Спеціальний фонд міського бюджету			Державний бюджет	Власні та залучені кошти (в т.ч. кредити, лізинги та інші)	Примітка
							Всього	в тому числі:		Інші видатки		
								Бюджет розвитку	Цільові фонди			
А			1	2	3	4	5	6	7	8	9	10
у тому числі:												
		- поточні капітальні вкладення	04.2014 12.2020	186243,8	3443,5	100,0	100,0	100,0				
		з них: проектні роботи				100,0	100,0	100,0				
111	145793	РЕКОНСТРУКЦІЯ ІІІ ЧЕРГИ НОВО-ДАРНИЦЬКОГО КАНАЛІЗАЦІЙНОГО КОЛЕКТОРА Д-2980 ММ				100,0	100,0	100,0				РОЗП. КМДА ВІД 24.04.2013 № 614
у тому числі:												
		- поточні капітальні вкладення	04.2014 12.2020	424572,1	9606,1	100,0	100,0	100,0				
		з них: проектні роботи				100,0	100,0	100,0				
112	148321	РЕКОНСТРУКЦІЯ ТЕПЛОМАГІСТРАЛІ №2 ВІД СТ-2 НА ДІЛЯНЦІ ВІД ТОЧКИ А (МІЖ ТК-204 ДО ТК-205) ДО ШАХТИ ПІДЙОМУ (МІЖ ТК-210/4 ТА ТК-210/5) ПО ВУЛ.ВЕРБОВОЙ В ОБОЛОНСЬКОМУ РАЙОНІ М. КИЄВА				100,0	100,0	100,0				РОЗП. КМДА ВІД 20.10.2011 № 1933
у тому числі:												
		- поточні капітальні вкладення	09.2013 12.2017	31121,4	1107,6	100,0	100,0	100,0				
		з них: проектні роботи				100,0	100,0	100,0				
113	147524	БУДІВНИЦТВО КАНАЛІЗАЦІЇ Д=1200 ММ L=1150 М ПО ВУЛ.УРЛІВСЬКИЙ ВІД ВУЛ.ЗДОЛБУНІВСЬКОЇ ДО ВУЛ. А.АХМАТОВОЇ В М.КИЄВІ				100,0	100,0	100,0				РОЗП. КМДА ВІД 07.05.2012 № 735
у тому числі:												
		- поточні капітальні вкладення	03.2014 06.2017	39973,2	1679,9	100,0	100,0	100,0				
		з них: проектні роботи				100,0	100,0	100,0				
		ПЕРСПЕКТИВНЕ ПРОЕКТУВАННЯ				100,0	100,0	100,0				
114	145311	БУДІВНИЦТВО КАНАЛІЗАЦІЙНОГО КОЛЕКТОРА ПО БУЛЬВ.Л.УКРАЇНКИ В ПЕЧЕРСЬКОМУ РАЙОНІ М.КИЄВА				100,0	100,0	100,0				РОЗП. КМДА ВІД 22.01.2009 № 72
		з них: проектні роботи				100,0	100,0	100,0				
		ДЕПАРТАМЕНТ БУДІВНИЦТВА ТА ЖИТЛОВОГО ЗАБЕЗПЕЧЕННЯ				1400,0	1400,0	1400,0				
у тому числі:												
		- поточні капітальні вкладення				1400,0	1400,0	1400,0				
115	149978	ПРИДБАННЯ (БУДІВНИЦТВО) ЖИТЛА ДЛЯ ЧЕРГОВИКІВ КВАРТИРНОГО ОБЛІКУ ТА ВІДСЕЛЕННЯ З АВАРІЙНИХ БУДИНКІВ ТА ГУРТОЖИТКІВ				1400,0	1400,0	1400,0				
у тому числі:												
		- поточні капітальні вкладення	03.2015 12.2018	205679,7	679,7	1400,0	1400,0	1400,0				
		КП "СПЕЦЖИТЛОФОНД"				73306,5	73306,5	73306,5				
у тому числі:												
		- поточні капітальні вкладення				73306,5	73306,5	73306,5				
		ТРАНСПОРТ				100,0	100,0	100,0				
у тому числі:												
		поточні капітальні вкладення				100,0	100,0	100,0				
116	140077	РЕАБІЛІТАЦІЯ (РЕСТАВРАЦІЯ) ШЛЯХОВОЇ СПОРУДИ - СХОДІВ ДО ПАМ'ЯТНИКА МАГДЕБУРЗЬКОГО ПРАВА У ПОДІЛЬСЬКОМУ РАЙОНІ М.КИЄВА				100,0	100,0	100,0				ЕКСПЕРТНИЙ ЗВІТ ДП "УКРДЕРЖБУДЕКСПЕРТИЗА" ВІД 06.12.2013 №00-1689-134ЦБ

№	Код об'єкта	Найменування	Терміни будівництва	Кощторисна вартість	Виконано на 01.01.2016	Програма фінансування, всього	Спеціальний фонд міського бюджету			Державний бюджет	Власні та залучені кошти (в т.ч. кредити, лізинги та інші)	Примітка
							Всього	в тому числі:		Інші видатки		
								Бюджет розвитку	Цільові фонди			
A			1	2	3	4	5	6	7	8	9	10
у тому числі:												
		- поточні капітальні вкладення	08.2006 06.2017	15035,9	11082,3	100,0	100,0	100,0				
з них: проєктні роботи						60,0	60,0	60,0				
КОМУНАЛЬНЕ ГОСПОДАРСТВО						300,0	300,0	300,0				
у тому числі:												
		поточні капітальні вкладення				300,0	300,0	300,0				
117	148968	ПЕРЕКЛАДАННЯ, ПРОКЛАДАННЯ ЗОВНІШНІХ ІНЖЕНЕРНИХ МЕРЕЖ ПО ПРОВ. МОТОРНОМУ ТА ПО ПРОСПЕКТУ НАУКИ, БУДІВНИЦТВО ДОДАТКОВИХ ЄМНОСТЕЙ ЧИСТОЇ ВОДИ ТА СПОРУДЖЕННЯ РОЗПОДІЛЬЧОГО ПУНКТУ І ТРАНСФОРМАТОРНИХ ПІДСТАНЦІЙ У ГОЛОСІВСЬКОМУ РАЙОНІ М. КИЄВА				100,0	100,0	100,0				РОЗПОР. КМДА ВІД 20.11.2013 № 2087
у тому числі:												
		- поточні капітальні вкладення	05.2013 12.2018	64774,9	33308,7	100,0	100,0	100,0				
118	141705	РЕКОНСТРУКЦІЯ ТА БЛАГОУСТРІЙ ПАРКУ "ВОЛОДИМИРСЬКА ПІРКА" У ШЕВЧЕНКІВСЬКОМУ РАЙОНІ М. КИЄВА				200,0	200,0	200,0				РОЗПОР. КМДА ВІД 26.07.2012 № 1307
у тому числі:												
		- поточні капітальні вкладення	08.2012 10.2017	82334,7	17957,8	200,0	200,0	200,0				
з них: проєктні роботи						200,0	200,0	200,0				
ОСВІТА						72706,5	72706,5	72706,5				
у тому числі:												
		поточні капітальні вкладення				72706,5	72706,5	72706,5				
119	148575	РЕКОНСТРУКЦІЯ ТА БУДІВНИЦТВО ПРИБУДОВИ ДО СЕРЕДНЬОЇ ЗАГАЛЬНООСВІТНЬОЇ ШКОЛИ №140 НА ВУЛ.ЛЬВІВСЬКІЙ, 47/8				36050,0	36050,0	36050,0				РОЗПОР. КМДА ВІД 24.04.2015 № 410
у тому числі:												
		- поточні капітальні вкладення	06.2006 05.2016	105663,1	69613,1	36050,0	36050,0	36050,0				
120	169938	БУДІВНИЦТВО ЛІЦЕЮ НА 22 КЛАСИ НА ДІЛЯНЦІ № 13 В ШОСТОМУ МІКРОРАЙОНІ ЖИТЛОВОГО МАСИВУ ОСОКОРКИ-ПІВНІЧНІ У ДАРНИЦЬКОМУ РАЙОНІ М. КИЄВА				2000,0	2000,0	2000,0				РОЗПОР. КМДА ВІД 05.07.2013 № 1105
у тому числі:												
		- поточні капітальні вкладення	10.2016 08.2017	77599,5	2100,0	2000,0	2000,0	2000,0				
121	147438	БУДІВНИЦТВО ДИТЯЧОГО ДОШКІЛЬНОГО ЗАКЛАДУ НА ПРОСП. НАУКИ, 63-А				34656,5	34656,5	34656,5				РОЗПОР. КМДА ВІД 24.04.2015 № 411
у тому числі:												
		- поточні капітальні вкладення	08.2015 08.2017	58610,1	9868,6	34656,5	34656,5	34656,5				
КУЛЬТУРА						200,0	200,0	200,0				
у тому числі:												
		поточні капітальні вкладення				200,0	200,0	200,0				
122	148960	СТВОРЕННЯ АЛЕЇ ВОІНСЬКОЇ СЛАВИ В ПАРКУ ВІЧНОЇ СЛАВИ У СТОЛИЦІ УКРАЇНИ-МІСТІ-ГЕРОЇ КИЄВІ				100,0	100,0	100,0				НАКАЗ КТ "ДИРЕКЦІЯ РЕСТАВРАЦІЙНО-ВІДНОВЛЮВАЛЬНИХ РОБІТ" ВІД 21.08.2013 № 17
у тому числі:												

№	Код об'єкта	Найменування	Терміни будівництва	Кошторисна вартість	Виконано на 01.01.2016	Програма фінансування, всього	Спеціальний фонд міського бюджету			Державний бюджет	Власні та залучені кошти (в т.ч. кредити, лізинги та інші)	Примітка
							Всього	в тому числі:				
								Бюджет розвитку	Цільові фонди	Інші видатки		
А	1	2	3	4	5	6	7	8	9	10		
		- поточні капітальні вкладення	10.2013 09.2017	21044,1	4212,6	100,0	100,0	100,0				
		ПЕРСПЕКТИВНЕ ПРОЕКТУВАННЯ				100,0	100,0	100,0				
123	145417	ВІДБУДОВА ХРАМУ СТРІТЕННЯ ГОСПОДНЬОГО НА РОЗІ ВУЛ.СТРІТЕНСЬКОЇ ТА ВЕЛИКОЇ ЖИТОМИРСЬКОЇ	03.2017 12.2017	62600,0	2598,8	100,0	100,0	100,0				
		з них: проектні роботи				100,0	100,0	100,0				
		КП "ЖИТЛОІНВЕСТБУД - УКБ"				187441,1	187441,1	187441,1				
		у тому числі:										
		- поточні капітальні вкладення				187441,1	187441,1	187441,1				
		ТРАНСПОРТ				4000,0	4000,0	4000,0				
		у тому числі:										
		поточні капітальні вкладення				4000,0	4000,0	4000,0				
124	154176	РЕКОНСТРУКЦІЯ ТА БУДІВНИЦТВО ВУЛИЧНО-ДОРОЖНЬОЇ МЕРЕЖІ В ЧАСТИНІ СТВОРЕННЯ ВЕЛОСИПЕДНОЇ ІНФРАСТРУКТУРИ ТА РЕКРЕАЦІЙНОГО ВЕЛОСИПЕДНОГО МАРШРУТУ В М. КИЄВІ, ВЕЛОМАРШРУТ "ЖИТЛОВИЙ МАСИВ ТРОЄЩИНА - ЄВРОПЕЙСЬКА ПЛОЩА"				4000,0	4000,0	4000,0			РОЗПОР.КМДА ВІД 07.04.2015 № 318	
		у тому числі:										
		- поточні капітальні вкладення	07.2015 12.2017	44142,5	12951,0	4000,0	4000,0	4000,0				
		ОХОРОНА ЗДОРОВ'Я, СОЦІАЛЬНИЙ ЗАХИСТ ТА СПОРТ				50890,1	50890,1	50890,1				
		у тому числі:										
		поточні капітальні вкладення				50890,1	50890,1	50890,1				
125	146156	РЕКОНСТРУКЦІЯ З ПРИБУДОВОЮ БУДІВЛІ КОЛИШНЬОГО ДИТСАДКА №403 ДЛЯ РОЗМІЩЕННЯ ТЕРИТОРІАЛЬНОГО ЦЕНТРУ СОЦІАЛЬНОГО ОБСЛУГОВУВАННЯ ПЕНСІОНЕРІВ М.КИЄВА ТА ЦЕНТРУ СОЦІАЛЬНОЇ РЕАБІЛІТАЦІЇ ДІТЕЙ-ІНВАЛІДІВ НА ВУЛ.О.ТЕЛІГИ, 37-Г				23890,1	23890,1	23890,1			РОЗПОР.КМДА ВІД 31.01.2006 № 117 ПКД НА КОРИГУВАННІ.	
		у тому числі:										
		- поточні капітальні вкладення	08.2003 12.2016	33181,4	9291,3	23890,1	23890,1	23890,1				
126	146036	РЕКОНСТРУКЦІЯ СТАДІОНУ "РУСАНІВЕЦЬ" НА БУЛЬВ.ДАВИДОВА, 10-12				1000,0	1000,0	1000,0				
		у тому числі:										
		- поточні капітальні вкладення	06.2016 12.2017	10000,0	1333,7	1000,0	1000,0	1000,0				
127	171496	РЕСТАВРАЦІЯ З ПРИСТОСУВАННЯМ СПОРУД ВЕЛОТРЕКУ З БЛАГОУСТРОЄМ ПРИЛЕГЛОЇ ТЕРИТОРІЇ В МЕЖАХ ВУЛ. Б. ХМЕЛЬНИЦЬКОГО, М. КОЦЮБІНСЬКОГО ТА В. ЛИПИНСЬКОГО				26000,0	26000,0	26000,0				
		у тому числі:										
		- поточні капітальні вкладення	02.2016 05.2017	35000,0		26000,0	26000,0	26000,0				
		з них: проектні роботи				1500,0	1500,0	1500,0				
		ОСВІТА				127551,0	127551,0	127551,0				
		у тому числі:										
		поточні капітальні вкладення				127551,0	127551,0	127551,0				

№	Код об'єкта	Найменування	Терміни будівництва	Кошторисна вартість	Виконано на 01.01.2016	Програма фінансування, всього	Спеціальний фонд міського бюджету			Державний бюджет	Власні та залучені кошти (в т.ч. кредити, лізинги та інші)	Примітка									
							Всього	в тому числі:													
								Бюджет розвитку	Цільові фонди	Інші видатки											
А												1	2	3	4	5	6	7	8	9	10
128	148808	РЕСТАВРАЦІЯ КИЇВСЬКОГО МІСЬКОГО БУДИНКУ УЧИТЕЛЯ НА ВУЛ. ВОЛОДИМИРСЬКИЙ, 57				700,0	700,0	700,0													
		у тому числі:																			
		- поточні капітальні вкладення	05.2016 12.2017	50000,0	2820,6	700,0	700,0	700,0													
129	148581	РЕКОНСТРУКЦІЯ З ПРИБУДОВОЮ ДО ШКОЛИ № 42 НА ВУЛ. ХОРОЛЬСЬКИЙ, 19				1500,0	1500,0	1500,0			РОЗПОР.КМДА ВІД 29.05.2008 №756										
		у тому числі:																			
		- поточні капітальні вкладення	08.2008 08.2018	105880,1	4899,7	1500,0	1500,0	1500,0													
		з них: проектні роботи				1500,0	1500,0	1500,0													
130	169981	БУДІВНИЦТВО ДИТЯЧОГО ДОШКІЛЬНОГО ЗАКЛАДУ НА 280 МІСЦЬ НА ДІЛ.36-Б Ж/М ПОЗНЯКИ, 4 МКРН.				1200,0	1200,0	1200,0													
		у тому числі:																			
		- поточні капітальні вкладення	09.2016 08.2017	82000,0		1200,0	1200,0	1200,0													
		з них: проектні роботи				828,0	828,0	828,0													
131	165206	БУДІВНИЦТВО ДИТЯЧОГО ДОШКІЛЬНОГО ЗАКЛАДУ НА Ж/М ОСОКОРКИ, 10 МКРН. ДІЛ.36				18800,0	18800,0	18800,0													
		у тому числі:																			
		- поточні капітальні вкладення	02.2016 08.2017	65000,0	1200,0	18800,0	18800,0	18800,0													
		з них: проектні роботи				1350,0	1350,0	1350,0													
132	165205	БУДІВНИЦТВО ЗАГАЛЬНООСВІТНЬОЇ ШКОЛИ З БАСЕЙНОМ НА Ж/М ОСОКОРКИ, 10, МКРН. ДІЛ.65,66				1150,0	1150,0	1150,0													
		у тому числі:																			
		- поточні капітальні вкладення	03.2016 08.2017	190000,0	1200,0	1150,0	1150,0	1150,0													
		з них: проектні роботи				500,0	500,0	500,0													
133	165204	БУДІВНИЦТВО СЕРЕДНЬОЇ ЗАГАЛЬНООСВІТНЬОЇ ШКОЛИ НА РОЗІ ВУЛ. ЛЕБЕДЄВА-КУМАЧА І ВУЛ. ЗЕМЛЯЧКИ (ВУЛ. Т. ЯБЛОНСЬКОЇ) У СОЛОМ'ЯНСЬКОМУ РАЙОНІ				88201,0	88201,0	88201,0			РОЗПОР.КМДА ВІД 09.10.2008 N 1396										
		у тому числі:																			
		- поточні капітальні вкладення	10.2007 08.2016	104130,0	15829,0	88201,0	88201,0	88201,0													
		з них: проектні роботи				1445,0	1445,0	1445,0													
134	169982	РЕКОНСТРУКЦІЯ НЕЖИЛОЇ БУДІВЛИ НА ВУЛ. ДЕГТЯРІВСЬКИЙ, 43А ДЛЯ ВІДНОВЛЕННЯ ДІЯЛЬНОСТІ ДОШКІЛЬНОГО НАВЧАЛЬНОГО ЗАКЛАДУ				12800,0	12800,0	12800,0													
		у тому числі:																			
		- поточні капітальні вкладення	05.2016 08.2017	43700,0		12800,0	12800,0	12800,0													
		з них: проектні роботи				1200,0	1200,0	1200,0													
135	145077	БУДІВНИЦТВО ДОШКІЛЬНОГО ЗАКЛАДУ, Ж/М ПОЗНЯКИ, 9 М-Н, ДІЛ. 15				1200,0	1200,0	1200,0													
		у тому числі:																			
		- поточні капітальні вкладення	09.2016 08.2017	94600,0		1200,0	1200,0	1200,0													
		з них: проектні роботи				946,0	946,0	946,0													

№	Код об'єкта	Найменування	Терміни будівництва	Кошторисна вартість	Виконано на 01.01.2016	Програма фінансування, всього	Спеціальний фонд міського бюджету			Державний бюджет		Власні та залучені кошти (в т.ч. кредити, лізинги та інші)	Примітка
							Всього	в тому числі:		Інші видатки			
								Бюджет розвитку	Цільові фонди				
А			1	2	3	4	5	6	7	8	9	10	
		- поточні капітальні вкладення	03.2009 12.2016	236046,8	135017,2	100,0	100,0	100,0					
		з них: проектні роботи				100,0	100,0	100,0					
143	169957	БУДІВНИЦТВО КАНАЛІЗАЦІЙНОГО КОЛЕКТОРА ВІД МОСТИЦЬКОГО ДО ГОЛОВНОГО МІСЬКОГО В М.КИЄВІ, І ЧЕРГА				100,0	100,0	100,0					РОЗП. КМДА ВІД 30.06.2009 №755
		у тому числі:											
		- поточні капітальні вкладення	09.2009 12.2020	709601,5	124162,0	100,0	100,0	100,0					
		з них: проектні роботи				100,0	100,0	100,0					
144	169951	НАПІРНИЙ КАНАЛІЗАЦІЙНИЙ ТРУБОПРОВІД ВІД КНС "ПУЦА-ВОДИЦЯ" ДО ВУЛ.ГАЗОПРОВІДНОЇ В ОБОЛОНСЬКОМУ РАЙОНІ				100,0	100,0	100,0					РОЗП. КМДА ВІД 18.12.2008 №1747
		у тому числі:											
		- поточні капітальні вкладення	07.2007 12.2017	33337,8	32164,2	100,0	100,0	100,0					
		з них: проектні роботи				100,0	100,0	100,0					
145	169954	РЕКОНСТРУКЦІЯ КАНАЛІЗАЦІЙНОГО КОЛЕКТОРА Д=2400 ММ ПО ВУЛ.М.ЛЕБЕДЄВА У ДНІПРОВСЬКОМУ РАЙОНІ М.КИЄВА				100,0	100,0	100,0					РОЗП. КМДА ВІД 17.11.2010 №976
		у тому числі:											
		- поточні капітальні вкладення	01.2012 12.2016	69500,0	12701,3	100,0	100,0	100,0					
		з них: проектні роботи				100,0	100,0	100,0					
146	169952	РЕКОНСТРУКЦІЯ КАНАЛІЗАЦІЙНОГО КОЛЕКТОРА ПО ВУЛ. ЛУНАЧАРСЬКОГО У ДНІПРОВСЬКОМУ РАЙОНІ М.КИЄВА				100,0	100,0	100,0					РОЗП. КМДА ВІД 09.06.2012 №1407
		у тому числі:											
		- поточні капітальні вкладення	07.2005 12.2017	37090,8	7896,0	100,0	100,0	100,0					
		з них: проектні роботи				100,0	100,0	100,0					
147	169955	РЕКОНСТРУКЦІЯ КАНАЛІЗАЦІЙНОГО КОЛЕКТОРА ПО ВУЛ.БЕРЕЖАНСЬКІЙ ВІД ВУЛ. ПОЛЯРНОЇ ДО ВУЛ. ЛУГОВОЇ				100,0	100,0	100,0					РОЗП. КМДА ВІД 24.04.2013 №613
		у тому числі:											
		- поточні капітальні вкладення	04.2014 12.2016	58243,6	1400,1	100,0	100,0	100,0					
		з них: проектні роботи				100,0	100,0	100,0					
148	169953	РЕКОНСТРУКЦІЯ КАНАЛІЗАЦІЙНОГО КОЛЕКТОРА ПО ПРОСЛ. КОМАРОВА (ВІД ВУЛ. КОЗЕЛЕЦЬКОЇ ДО БУЛЬВ. ЛЕПСЕ)				100,0	100,0	100,0					РОЗП. КМДА ВІД 23.04.2013 №607
		у тому числі:											
		- поточні капітальні вкладення	04.2014 12.2017	44719,2	745,9	100,0	100,0	100,0					
		з них: проектні роботи				100,0	100,0	100,0					
149	165233	РЕКОНСТРУКЦІЯ КАСКАДНОГО ФОНТАНУ НА ВУЛ. ЧЕРВОНОАРМІЙСЬКІЙ, 119				100,0	100,0	100,0					НАКАЗ ГУКБ ВІД 30.06.2011 №30
		у тому числі:											
		- поточні капітальні вкладення	07.2011 12.2016	6475,5	4924,7	100,0	100,0	100,0					
		з них: проектні роботи				100,0	100,0	100,0					
150	148042	РЕКОНСТРУКЦІЯ ОВАЛЬНОГО ФОНТАНУ НА ВУЛ.ХРЕЩАТИК, 25 У М.КИЄВІ				100,0	100,0	100,0					НАКАЗ ГУКБ ВІД 30.06.2011 №29

№	Код об'єкта	Найменування	Терміни будівництва	Кощторисна вартість	Виконано на 01.01.2016	Програма фінансування, всього	Спеціальний фонд міського бюджету			Державний бюджет	Власні та залучені кошти (в т.ч. кредити, лізинги та інші)	Примітка
							Всього	в тому числі:		Інші видатки		
								Бюджет розвитку	Цільові фонди			
А			1	2	3	4	5	6	7	8	9	10
у тому числі:												
		- поточні капітальні вкладення	07.2011 04.2018	6450,4	4169,1	100,0	100,0	100,0				
		з них: проектні роботи				100,0	100,0	100,0				
		ОХОРОНА ЗДОРОВ'Я, СОЦІАЛЬНИЙ ЗАХИСТ ТА СПОРТ				44160,0	44160,0	44160,0				
у тому числі:												
		поточні капітальні вкладення				44100,0	44100,0	44100,0				
151	82204	РЕКОНСТРУКЦІЯ КОРПУСІВ КИЇВСЬКОЇ МІСЬКОЇ КЛІНІЧНОЇ ЛІКАРНІ №14 ПІД КИЇВСЬКИМ МІСЬКИМ ЦЕНТРОМ КРОВІ НА ВУЛ.ЗООЛОГІЧНОЇ, 3				100,0	100,0	100,0				РОЗПОР. КМДА ВІД 24.03.2008 №387 (ПІД НА КОРИГУВАННІ)
у тому числі:												
		- поточні капітальні вкладення	08.2003 12.2018	122310,5	38251,4	100,0	100,0	100,0				
152	148731	РЕКОНСТРУКЦІЯ ПРИЙМАЛЬНОГО ТА СПЕЦІАЛІЗОВАНИХ ВІДДІЛЕНЬ КИЇВСЬКОЇ МІСЬКОЇ КЛІНІЧНОЇ ЛІКАРНІ № 12 НА ВУЛ.ПІДВИСОЦЬКОГО, 4А У ПЕЧЕРСЬКОМУ РАЙОНІ М.КИЄВА				8000,0	8000,0	8000,0				ЕКСПЕРТНИЙ ЗВІТ ВІД 15.10.2015 № 00-0117-15ЦБ; РОЗПОР.КМДА ВІД 24.02.2012 № 310
у тому числі:												
		- поточні капітальні вкладення	03.2011 12.2018	509658,2	69103,9	8000,0	8000,0	8000,0				
153	146988	РЕКОНСТРУКЦІЯ ПРИЙМАЛЬНОГО ВІДДІЛЕННЯ ТА СПЕЦІАЛІЗОВАНИХ ВІДДІЛЕНЬ ОЛЕКСАНДРІВСЬКОЇ КЛІНІЧНОЇ ЛІКАРНІ М.КИЄВА, БЛАГОУСТРІЙ ТЕРИТОРІЇ ТА ПРОТИЗСУВНІ РОБОТИ ПО ВУЛ.ШОВКОВИЧНОЇ, 39/1				8000,0	8000,0	8000,0				РОЗПОР.КМДА ВІД 28.10.2011 №1983, РОЗП. КМДА ВІД 21.09.2015 №818
у тому числі:												
		- поточні капітальні вкладення	03.2011 12.2018	207662,9	50414,7	8000,0	8000,0	8000,0				
154	149546	РЕКОНСТРУКЦІЯ БУДІВЕЛЬ КИЇВСЬКОГО МІСЬКОГО ПЕРИНАТАЛЬНОГО ЦЕНТРУ - СТРУКТУРНОГО ПІДРОЗДІЛУ КИЇВСЬКОГО МІСЬКОГО ЦЕНТРУ РЕПРОДУКТИВНОЇ ТА ПЕРИНАТАЛЬНОЇ МЕДИЦИНИ НА ПРОСП. ГЕРОЇВ СТАЛІНГРАДА, 16 В ОБОЛОНСЬКОМУ РАЙОНІ				13000,0	13000,0	13000,0				
у тому числі:												
		- поточні капітальні вкладення	10.2016 12.2018	118351,9	1242,6	13000,0	13000,0	13000,0				
155	160866	РЕКОНСТРУКЦІЯ З ПІДСИЛЕННЯМ ФУНДАМЕНТІВ БУДІВЕЛЬ ДИТЯЧОЇ КЛІНІЧНОЇ ЛІКАРНІ № 7 ПЕЧЕРСЬКОГО РАЙОНУ М.КИЄВА НА ВУЛ. ПІДВИСОЦЬКОГО, 4-Б				15000,0	15000,0	15000,0				
у тому числі:												
		- поточні капітальні вкладення	03.2016 12.2016	16000,0	1000,0	15000,0	15000,0	15000,0				

ПРОГРАМА ЕКОНОМІЧНОГО І СОЦІАЛЬНОГО РОЗВИТКУ М.КИЄВА НА 2016 РІК

РОЗПОДІЛ АСИГНУВАНЬ НА ФІНАНСУВАННЯ КАПІТАЛЬНИХ ВКЛАДЕНЬ

№	Код об'єкта	Найменування	Терміни будівництва	Кошторисна вартість	Виконано на 01.01.2016	Програма фінансування, всього	Спеціальний фонд міського бюджету			Державний бюджет	Власні та залучені кошти (в т.ч. кредити, лізинги та інші)	Примітка
							Всього	в тому числі:				
								Бюджет розвитку	Цільові фонди	інші видатки		
А			1	2	3	4	5	6	7	8	9	10
ДЕПАРТАМЕНТ МІСЬКОГО БЛАГОУСТРОЮ ТА ЗБЕРЕЖЕННЯ ПРИРОДНОГО СЕРЕДОВИЩА						51078,0	51078,0	50078,0	1000,0			
у тому числі:												
- поточні капітальні вкладення						51078,0	51078,0	50078,0	1000,0			
КОМУНАЛЬНЕ ОБ'ЄДНАННЯ "КИЇВЗЕЛЕНБУД"						28078,0	28078,0	28078,0				
у тому числі:												
- поточні капітальні вкладення						28078,0	28078,0	28078,0				
156	147027	ПРИДБАННЯ СПЕЦІАЛЬНОЇ ТЕХНІКИ ДЛЯ ДОГЛЯДУ ЗА ОБ'ЄКТАМИ ЗЕЛЕНОГО ГОСПОДАРСТВА ТА ПОЖЕЖОГАСІННЯ				1000,0	1000,0	1000,0				
у тому числі:												
- поточні капітальні вкладення						01.2013 12.2018	48842,5	33840,2	1000,0	1000,0	1000,0	
157	149358	РЕКОНСТРУКЦІЯ ПАРКУ БІЛЯ ОЗЕРА ТЕЛЬБІН У ДНІПРОВСЬКОМУ РАЙОНІ (II-ГА ЧЕРГА)				4150,0	4150,0	4150,0				НАКАЗ КО "КИЇВЗЕЛЕНБУД" ВІД 14.07.2015 №87
у тому числі:												
- поточні капітальні вкладення						03.2013 12.2017	20999,3	11560,9	4150,0	4150,0	4150,0	
158	169932	БУДІВНИЦТВО НАСОСНОЇ СТАНЦІЇ І ПУНКТУ ЗАПРАВКИ ТЕХНІЧНОЮ ВОДОЮ З ОЗЕРА В ПАРКУ ІМ. М. РИЛЬСЬКОГО				1100,0	1100,0	1100,0				
у тому числі:												
- поточні капітальні вкладення						08.2016 12.2016	1100,0		1100,0	1100,0	1100,0	
з них: проектні роботи								280,0	280,0	280,0		
159	167005	БУДІВНИЦТВО НАСОСНОЇ СТАНЦІЇ НА ЗАТОЦІ "СОБАЧЕ ГИРЛО", ПУНКТУ ЗАПРАВКИ ТА ВОДОПРОВОДУ ТЕХНІЧНОЇ ВОДИ В ОБОЛОНСЬКОМУ РАЙОНІ				2960,0	2960,0	2960,0				
у тому числі:												
- поточні капітальні вкладення						07.2016 12.2016	2960,0		2960,0	2960,0	2960,0	
з них: проектні роботи								460,0	460,0	460,0		
160	167004	БУДІВНИЦТВО НАСОСНОЇ СТАНЦІЇ НА ОЗЕРІ ВИРЛИЦЯ ТА ВОДОПРОВОДУ ТЕХНІЧНОЇ ВОДИ ДЛЯ ПОЛИВУ ЗЕЛЕНИХ НАСАДЖЕНЬ ХАРКІВСЬКОЇ ПЛОЩІ ТА ПРОСПЕКТУ БАЖАНА В ДАРНИЦЬКОМУ РАЙОНІ				3000,0	3000,0	3000,0				
у тому числі:												
- поточні капітальні вкладення						08.2016 12.2017	5200,0		3000,0	3000,0	3000,0	
з них: проектні роботи								415,0	415,0	415,0		
161	167003	БУДІВНИЦТВО НАСОСНОЇ СТАНЦІЇ ТА ВОДОПРОВОДУ ТЕХНІЧНОЇ ВОДИ В ПАРКУ НА ДНІПРОВСЬКІЙ НАБЕРЕЖНІЙ В ДНІПРОВСЬКОМУ РАЙОНІ				2840,0	2840,0	2840,0				

№	Код об'єкта	Найменування	Терміни будівництва	Кошторисна вартість	Виконано на 01.01.2016	Програма фінансування, всього	Спеціальний фонд міського бюджету			Державний бюджет	Власні та залучені кошти (в т.ч. кредити, лізинги та інші)	Примітка									
							Всього	в тому числі:		Інші видатки											
								Бюджет розвитку	Цільові фонди												
А												1	2	3	4	5	6	7	8	9	10
у тому числі:																					
		- поточні капітальні вкладення	08.2016 12.2017	5500,0		2840,0	2840,0	2840,0													
		з них: проектні роботи				665,0	665,0	665,0													
162	167002	БУДІВНИЦТВО НАСОСНОЇ СТАНЦІЇ ТА ВОДОПРОВОДУ ТЕХНІЧНОЇ ВОДИ НА ТЕХНІЧНІЙ ВОДОЙМІ ПО ВУЛ. ЗАКРЕВСЬКОГО В ДЕСНЯНЬСЬКОМУ РАЙОНІ				4470,0	4470,0	4470,0													
у тому числі:																					
		- поточні капітальні вкладення	08.2016 12.2016	4470,0		4470,0	4470,0	4470,0													
		з них: проектні роботи				612,0	612,0	612,0													
163	169933	ВЛАШТУВАННЯ ПОЛИВО-ЗРОШУВАЛЬНОЇ МЕРЕЖІ В ПАРКУ НА РУСАНІВСЬКІЙ НАБЕРЕЖНІЙ				880,0	880,0	880,0													
у тому числі:																					
		- поточні капітальні вкладення	08.2016 10.2016	1040,0	160,0	880,0	880,0	880,0													
164	167007	РЕКОНСТРУКЦІЯ НАСОСНОЇ СТАНЦІЇ В НАВОДНИЦЬКОМУ ПАРКУ, ПУНКТУ ЗАПРАВКИ ТА ВОДОПРОВОДУ ТЕХНІЧНОЇ ВОДИ В ПЕЧЕРСЬКОМУ РАЙОНІ				2200,0	2200,0	2200,0													
у тому числі:																					
		- поточні капітальні вкладення	08.2016 12.2016	2200,0		2200,0	2200,0	2200,0													
		з них: проектні роботи				257,0	257,0	257,0													
165	167012	РЕКОНСТРУКЦІЯ ПАРКУ "КОТО", II-ГА ЧЕРГА				2320,0	2320,0	2320,0				НАКАЗ КО "КИЇВЗЕЛЕНБУД" ВІД 15.06.2015 №74									
у тому числі:																					
		- поточні капітальні вкладення	09.2013 08.2017	9565,2	3271,3	2320,0	2320,0	2320,0													
166	153649	РЕКОНСТРУКЦІЯ І БЛАГОУСТРІЙ ПАРКУ "ЮНІСТЬ" НА РОЗІ ВУЛИЦЬ ПИЛИПА КОЗИЦЬКОГО ТА УМАНСЬКОЇ У СОЛОМ'ЯНСЬКОМУ РАЙОНІ				1000,0	1000,0	1000,0				НАКАЗ КО "КИЇВЗЕЛЕНБУД" ВІД 12.10.2015 №129									
у тому числі:																					
		- поточні капітальні вкладення	07.2015 06.2017	12260,2	1630,0	1000,0	1000,0	1000,0													
167	144727	РЕКОНСТРУКЦІЯ ТА БЛАГОУСТРІЙ ПАРКУ "ОРЛЯТКО" НА БУЛЬВ. ЛЕПСЕ, 9-Б У СОЛОМ'ЯНСЬКОМУ РАЙОНІ				1440,0	1440,0	1440,0				РОЗП. КМДА ВІД 01.06.2009 №634									
у тому числі:																					
		- поточні капітальні вкладення	03.2016 12.2018	38110,3	694,0	1440,0	1440,0	1440,0													
		ПЕРСПЕКТИВНЕ ПРОЕКТУВАННЯ				718,0	718,0	718,0													
168	149377	РЕКОНСТРУКЦІЯ ПАРКУ "СОВКИ" У СВЯТОШИНСЬКОМУ РАЙОНІ	05.2017 12.2020	40800,0		718,0	718,0	718,0													
		з них: проектні роботи				718,0	718,0	718,0													
		<u>ДЕПАРТАМЕНТ МІСЬКОГО БЛАГОУСТРОЮ ТА ЗБЕРЕЖЕННЯ ПРИРОДНОГО СЕРЕДОВИЩА</u>				200,0	200,0	200,0													
у тому числі:																					
		- поточні капітальні вкладення				200,0	200,0	200,0													
169	169253	БУДІВНИЦТВО ВОДЯНОЇ СВЕРДЛОВИНИ І ВСТАНОВЛЕННЯ СИСТЕМИ ВІДСТІЙНИКІВ				200,0	200,0	200,0													

№	Код об'єкта	Найменування	Терміни будівництва	Кошторисна вартість	Виконано на 01.01.2016	Програма фінансування, всього	Спеціальний фонд міського бюджету			Державний бюджет	Власні та залучені кошти (в т.ч. кредити, лізинги та інші)	Примітка	
							Всього	в тому числі:					
								Бюджет розвитку	Цільові фонди	Інші видатки			
А			1	2	3	4	5	6	7	8	9	10	
		- поточні капітальні вкладення	04.2016 12.2018	41752,7	594,0	5597,4	5597,4	5597,4					
		з них: проєктні роботи				597,4	597,4	597,4					
177	146949	РЕКОНСТРУКЦІЯ ТА РОЗШИРЕННЯ ЕКСПОЗИЦІЙ (ВОЛЬЄРІВ) КОПИТНОГО РЯДУ				1825,5	1825,5	1825,5				ПОЗИТИВНИЙ ВИСНОВОК №00-1862-12/КД ВІД 02.11.12Р., НАКАЗ №28/1 ВІД 10.02.13Р.	
		у тому числі:											
		- поточні капітальні вкладення	06.2013 12.2018	23250,2	737,4	1825,5	1825,5	1825,5					
		<u>КОМУНАЛЬНА АВАРІЙНО-РЯТУВАЛЬНА СЛУЖБА "КИЇВСЬКА СЛУЖБА ПОРЯТКУ"</u>				3000,0	3000,0	3000,0					
		у тому числі:											
		- поточні капітальні вкладення				3000,0	3000,0	3000,0					
178	168251	ПРИДБАННЯ СПЕЦІАЛЬНОЇ ТЕХНІКИ ДЛЯ ВИКОНАННЯ АВАРІЙНО - РЯТУВАЛЬНИХ ТА ІНШИХ НЕВІДКЛАДНИХ РОБІТ				3000,0	3000,0	3000,0					
		у тому числі:											
		- поточні капітальні вкладення	01.2016 12.2017	21494,0		3000,0	3000,0	3000,0					
		<u>КОМУНАЛЬНЕ ПІДПРИЄМСТВО "КИЇВБЛАГОУСТРІЙ"</u>				3000,0	3000,0	3000,0					
		у тому числі:											
		- поточні капітальні вкладення				3000,0	3000,0	3000,0					
179	168252	ПРИДБАННЯ СПЕЦІАЛЬНОЇ ТЕХНІКИ ДЛЯ ДЕМОНТАЖУ НЕЗАКОННО ВСТАНОВЛЕНИХ ТИМЧАСОВИХ СПОРУД				3000,0	3000,0	3000,0					
		у тому числі:											
		- поточні капітальні вкладення	01.2016 12.2017	14722,6		3000,0	3000,0	3000,0					

ПРОГРАМА ЕКОНОМІЧНОГО І СОЦІАЛЬНОГО РОЗВИТКУ М.КИЄВА НА 2016 РІК

РОЗПОДІЛ АСИГНУВАНЬ НА ФІНАНСУВАННЯ КАПІТАЛЬНИХ ВКЛАДЕНЬ

тис.грн

№	Код об'єкта	Найменування	Терміни будів- ництва	Кошторисна вартість	Виконано на 01.01.2016	Програма фінансу- вання, всього	Спеціальний фонд міського бюджету		Державний бюджет		Власні та залучені кошти (в т.ч. кредити, лізинги та інші)	Примітка
							Всього	в тому числі:		Інші видатки		
								Бюджет розвитку	Цільові фонди			
		A	1	2	3	4	5	6	7	8	9	10
		<u>ДЕПАРТАМЕНТ МІСТОБУДУВАННЯ ТА АРХІТЕКТУРИ</u>				40873,7	40873,7	40873,7				
		у тому числі:										
		- поточні капітальні вкладення				40873,7	40873,7	40873,7				
		<u>ДЕПАРТАМЕНТ МІСТОБУДУВАННЯ ТА АРХІТЕКТУРИ</u>				29423,8	29423,8	29423,8				
		у тому числі:										
		- поточні капітальні вкладення				29423,8	29423,8	29423,8				
180	150074	РОЗРОБКА ІНТЕГРОВАНОГО ПЛАНУ РОЗВИТКУ ТРАНСПОРТНОЇ ІНФРАСТРУКТУРИ М.КИЄВА ТА ЙОГО ПРИМІСЬКОЇ ЗОНИ				200,0	200,0	200,0				
		у тому числі:										
		- поточні капітальні вкладення	03.2016 12.2017	25029,9	11025,4	200,0	200,0	200,0				
		з них: проектні роботи				200,0	200,0	200,0				
181	148564	РОЗРОБКА ПЛАНУ ЗОНУВАННЯ ОКРЕМИХ ЧАСТИН М.КИЄВА				15172,0	15172,0	15172,0				
		у тому числі:										
		- поточні капітальні вкладення	07.2013 12.2018	42103,8	8170,0	15172,0	15172,0	15172,0				
		з них: проектні роботи				15172,0	15172,0	15172,0				
182	147669	РОЗРОБКА ТА ВПРОВАДЖЕННЯ КОМПЛЕКСНОЇ ІНФОРМАЦІЙНО- АНАЛІТИЧНОЇ СИСТЕМИ "МІСТОБУДІВНИЙ КАДАСТР М.КИЄВА"				5985,5	5985,5	5985,5				
		у тому числі:										
		- поточні капітальні вкладення	12.2012 12.2018	114502,5	20579,4	5985,5	5985,5	5985,5				
		з них: проектні роботи				2592,5	2592,5	2592,5				
183	148948	РОЗРОБКА ТА КОРИГУВАННЯ МАТЕРІАЛІВ ДЕТАЛЬНИХ ПЛАНІВ ТА КОНЦЕПЦІЙ РОЗВИТКУ ТЕРИТОРІЙ, МІСТОБУДІВНИХ ПРОГРАМ ТА ІНШОЇ МІСТОБУДІВНОЇ ДОКУМЕНТАЦІЇ, ПАСПОРТІВ ВУЛИЦЬ, МІСЬКИХ ВУЗЛІВ, РОЗРОБКА ТЕХНІКО- ЕКОНОМІЧНИХ ОБГРУНТУВАНЬ, ГАЛУЗЕВИХ ТА КОМПЛЕКСНИХ СХЕМ				8066,3	8066,3	8066,3				
		у тому числі:										
		- поточні капітальні вкладення	12.2012 12.2018	141715,5	12166,8	8066,3	8066,3	8066,3				
		з них: проектні роботи				8066,3	8066,3	8066,3				
		<u>КП "КИЇВСЬКИЙ ЦЕНТР РОЗВИТКУ МІСЬКОГО СЕРЕДОВИЩА"</u>				11449,9	11449,9	11449,9				
		у тому числі:										
		- поточні капітальні вкладення				11449,9	11449,9	11449,9				

№	Код об'єкта	Найменування	Терміни будів- ництва	Кошторисна вартість	Виконано на 01.01.2016	Програма фінансу- вання, всього	Спеціальний фонд міського бюджету			Державний бюджет	Власні та залучені кошти (в т.ч. кредити, лізинги та інші)	Примітка
							Всього	в тому числі				
								Бюджет розвитку	Цільові фонди	Інші видатки		
		А	1	2	3	4	5	6	7	8	9	10
ПЕРСПЕКТИВНЕ ПРОЕКТУВАННЯ						11449,9	11449,9	11449,9				
184	170010	ВПОРЯДКУВАННЯ ТА РЕКОНСТРУКЦІЯ ПАРКІВ	03.2017 12.2018	34449,9		11449,9	11449,9	11449,9				
		з них: проектні роботи				11449,9	11449,9	11449,9				

ПРОГРАМА ЕКОНОМІЧНОГО І СОЦІАЛЬНОГО РОЗВИТКУ М.КИЄВА НА 2016 РІК

РОЗПОДІЛ АСИГНУВАНЬ НА ФІНАНСУВАННЯ КАПІТАЛЬНИХ ВКЛАДЕНЬ

тис.грн

№	Код об'єкта	Найменування	Терміни будів- ництва	Кашторисна вартість	Виконано на 01.01.2016	Програма фінансу- вання, всього	Спеціальний фонд міського бюджету			Державний	Власні та залучені кошти (в т.ч. кредити, лізинги та інші)	Примітка
							Всього	в тому числі:		Інші видатки		
								Бюджет розвитку	Цільові фонди			
		A	1	2	3	4	5	6	7	8	9	10
ДЕПАРТАМЕНТ КУЛЬТУРИ						10600,0	10600,0	10600,0				
у тому числі:												
- поточні капітальні вкладення						10600,0	10600,0	10600,0				
ДЕПАРТАМЕНТ КУЛЬТУРИ						200,0	200,0	200,0				
у тому числі:												
- поточні капітальні вкладення						200,0	200,0	200,0				
ПЕРСПЕКТИВНЕ ПРОЕКТУВАННЯ						200,0	200,0	200,0				
185	145867	БЛАГОУСТРІЙ ТЕРИТОРІЇ ДЛЯ СТВОРЕННЯ ВСЕУКРАЇНСЬКОГО ПАРКУ ПАМ'ЯТІ БОРЦІВ ЗА СВОБОДУ І НЕЗАЛЕЖНІСТЬ УКРАЇНИ У ДЕСНЯН. РАЙОНІ ТА БУДІВНИЦТВО ОБ'ЄКТІВ РЕКРЕАЦІЇ ТА ОБСЛУГОВУВАННЯ НАСЕЛЕННЯ БИЛЯ ПРОСП. ГЕНЕРАЛА ВАТУТІНА ТА Р.ДЕСЕНКА У ДЕСНЯН. РАЙОНІ	02.2017 12.2017	34000,0	695,8	200,0	200,0	200,0				
з них: проектні роботи						200,0	200,0	200,0				
ТЕАТРАЛЬНО-ВИДОВИЩНИЙ ЗАКЛАД КУЛЬТУРИ "КИЇВСЬКИЙ НАЦІОНАЛЬНИЙ АКАДЕМІЧНИЙ ТЕАТР ОПЕРЕТИ"						10400,0	10400,0	10400,0				
у тому числі:												
- поточні капітальні вкладення						10400,0	10400,0	10400,0				
186	150969	РЕСТАВРАЦІЯ ТА РЕАБІЛІТАЦІЯ З ТЕХНІЧНИМ ПЕРЕОСНАЦЕННЯМ І РЕКОНСТРУКЦІЮ ПРИБУДОВИ ТЕАТРАЛЬНО-ВИДОВИЩНОГО ЗАКЛАДУ КУЛЬТУРИ "КИЇВСЬКИЙ НАЦІОНАЛЬНИЙ АКАДЕМІЧНИЙ ТЕАТР ОПЕРЕТИ" НА ВУЛ. ЧЕРВОНОАРМІЙСЬКИЙ, 53/3 У ПЕЧЕРСЬКОМУ РАЙОНІ М. КИЄВА				10400,0	10400,0	10400,0				РОЗПОРЯД.КМДА ВІД 14.05.2013 № 692
у тому числі:												
- поточні капітальні вкладення						07.2011 12.2020	271937,7	43805,3	10400,0	10400,0	10400,0	

ПРОГРАМА ЕКОНОМІЧНОГО І СОЦІАЛЬНОГО РОЗВИТКУ М.КИЄВА НА 2016 РІК

РОЗПОДІЛ АСИГНУВАНЬ НА ФІНАНСУВАННЯ КАПІТАЛЬНИХ ВКЛАДЕНЬ

№	Код об'єкта	Найменування	Терміни будів- ництва	Кашторисна вартість	Виконано на 01.01.2016	Програма фінансу- вання, всього	Спеціальний фонд міського бюджету			Державний бюджет	Власні та залучені кошти (в т.ч. кредити, лізинги та інші)	Примітка
							Всього	в тому числі:				
								Бюджет розвитку	Цільові фонди	Інші видатки		
		A	1	2	3	4	5	6	7	8	9	10
		<u>ДЕПАРТАМЕНТ ОСВІТИ І НАУКИ, МОЛОДІ ТА СПОРТУ</u>				800,0	800,0	800,0				
		у тому числі:										
		- поточні капітальні вкладення				800,0	800,0	800,0				
		<u>ПЕРСПЕКТИВНЕ ПРОЕКТУВАННЯ</u>				800,0	800,0	800,0				
187	145494	РЕКОНСТРУКЦІЯ ФІЗКУЛЬТУРНО- ОЗДОРОВЧОГО КОМПЛЕКСУ ПО ВУЛ. РАЙДУЖНИЙ, 33-А	03.2017 12.2017	9800,0	747,6	800,0	800,0	800,0				

ПРОГРАМА ЕКОНОМІЧНОГО І СОЦІАЛЬНОГО РОЗВИТКУ М.КИЄВА НА 2016 РІК

РОЗПОДІЛ АСИГНУВАНЬ НА ФІНАНСУВАННЯ КАПІТАЛЬНИХ ВКЛАДЕНЬ

№	Код об'єкта	Найменування	Терміни будівництва	Кошторисна вартість	Виконано на 01.01.2016	Програма фінансування, всього	Спеціальний фонд міського бюджету			Державний бюджет	Власні та залучені кошти (в т.ч. кредити, лізинги та інші)	Примітка
							Всього	в тому числі:		Інші видатки		
								Бюджет розвитку	Цільові фонди			
А			1	2	3	4	5	6	7	8	9	10
		КИЇВСЬКА МІСЬКА РАДА				2240,0	2240,0	2240,0				
		у тому числі:										
		- поточні капітальні вкладення				2240,0	2240,0	2240,0				
		ПІДГІРЦІВСЬКА СІЛЬСЬКА РАДА				1000,0	1000,0	1000,0				
		у тому числі:										
		- поточні капітальні вкладення				1000,0	1000,0	1000,0				
186	146579	КАПІТАЛЬНИЙ РЕМОНТ ТА НОВЕ БУДІВНИЦТВО АВТОДОРОГ В С.ПІДГІРЦІ ОБУХІВСЬКОГО РАЙОНУ				1000,0	1000,0	1000,0				НАКАЗ ГУКГ ВІД 07.05.08 №27-ОД
		у тому числі:										
		- поточні капітальні вкладення	03.2003 12.2018	29950,2	8179,1	1000,0	1000,0	1000,0				
		ХОДОСІВСЬКА СІЛЬСЬКА РАДА				1000,0	1000,0	1000,0				
		у тому числі:										
		- поточні капітальні вкладення				1000,0	1000,0	1000,0				
189	146578	КАПІТАЛЬНИЙ РЕМОНТ ТА НОВЕ БУДІВНИЦТВО АВТОДОРОГ В С.ХОДОСІВКА КИЄВО-СВЯТОШИНСЬКОГО РАЙОНУ				1000,0	1000,0	1000,0				НАКАЗ ГУКГ ВІД 23.06.2008 № 38-ОД
		у тому числі:										
		- поточні капітальні вкладення	09.2010 12.2018	29491,4	2700,0	1000,0	1000,0	1000,0				
		КИЇВСЬКА МІСЬКА РАДА				240,0	240,0	240,0				
		у тому числі:										
		- поточні капітальні вкладення				240,0	240,0	240,0				
190	147470	РЕМОНТ І РЕКОНСТРУКЦІЯ З ДЕЯКИМИ РЕСТАВРАЦІЙНИМИ РОБОТАМИ, ЗАМІНОЮ ЛІФТІВ В АДМІНІСТРАТИВНОМУ БУДИНКУ НА ВУЛ. ХРЕЩАТИК, 36				240,0	240,0	240,0				РОЗПОР. КМДА ВІД 03.08.2006 № 1158
		у тому числі:										
		- поточні капітальні вкладення	06.2005 12.2018	149804,6	100970,1	240,0	240,0	240,0				
		з них: проектні роботи				240,0	240,0	240,0				

ПРОГРАМА ЕКОНОМІЧНОГО І СОЦІАЛЬНОГО РОЗВИТКУ М.КИЄВА НА 2016 РІК

РОЗПОДІЛ АСИГНУВАНЬ НА ФІНАНСУВАННЯ КАПІТАЛЬНИХ ВКЛАДЕНЬ

№	Код об'єкта	Найменування	Терміни будівництва	Кошторисна вартість	Виконано на 01.01.2016	Програма фінансування, всього	Спеціальний фонд міського бюджету			Державний бюджет	Власні та залучені кошти (в т.ч. кредити, лізинги та інші)	Примітка
							Всього	в тому числі:		Інші видатки		
								Бюджет розвитку	Цільові фонди			
А			1	2	3	4	5	6	7	8	9	10
		<u>АПАРАТ ВИКОНАВЧОГО ОРГАНУ</u> <u>КИЇВСЬКОЇ МІСЬКОЇ РАДИ</u> <u>(КИЇВСЬКОЇ МІСЬКОЇ ДЕРЖАВНОЇ</u> <u>АДМІНІСТРАЦІЇ)</u>				2700,0	2700,0	2700,0				
		у тому числі:										
		- поточні капітальні вкладення				2700,0	2700,0	2700,0				
191	149563	РЕКОНСТРУКЦІЯ ЧАСТИНИ АНТРЕСОЛЬНОГО ПОВЕРХУ БУДІВЛІ РЕМОНТНО-МЕХАНІЧНОЇ МАЙСТЕРНІ ПІД ЦЕНТР ОБРОБЛЕННЯ ДАНИХ ПО ВУЛ.ДЕГТЯРІВСЬКА, 37 В ШЕВЧЕНКІВСЬКОМУ РАЙОНІ М.КИЄВА				2700,0	2700,0	2700,0			РОЗПОР.КМДА ВІД 09.12.2015 № 1202	
		у тому числі:										
		- поточні капітальні вкладення	04.2014 12.2017	75917,0	11236,6	2700,0	2700,0	2700,0				

ПРОГРАМА ЕКОНОМІЧНОГО І СОЦІАЛЬНОГО РОЗВИТКУ М.КИЄВА НА 2016 РІК

РОЗПОДІЛ АСИГНУВАНЬ НА ФІНАНСУВАННЯ КАПІТАЛЬНИХ ВКЛАДЕНЬ

тис.грн

№	Код об'єкта	Найменування	Терміни будівництва	Кощторисна вартість	Виконано на 01.01.2016	Програма фінансування, всього	Спеціальний фонд міського бюджету		Державний бюджет		Власні та залучені кошти (в т.ч. кредити, лізинги та інші)	Примітка
							Всього	в тому числі:		Інші видатки		
								Бюджет розвитку	Цільові фонди			
A			1	2	3	4	5	6	7	8	9	10
		ГОЛОСІЇВСЬКА РАЙОННА В М.КИЄВІ ДЕРЖАВНА АДМІНІСТРАЦІЯ					6135,0	6135,0	6135,0			
		у тому числі:										
		- поточні капітальні вкладення					6135,0	6135,0	6135,0			
192	144265	БУДІВНИЦТВО ДРУГОГО ПУСКОВОГО КОМПЛЕКСУ РОЗШИРЕННЯ ШКОЛИ № 151 ТА БУДІВНИЦТВО КОТЕЛЬНОЇ НА ВУЛ.ЛІСНИЧИЙ, 3 (С.ЧАПАЄВКА)				1295,0	1295,0	1295,0				РОЗПОР.ГОЛОСІЇВ.РДА ВІД 11.02.2008 № 171 (ПІД НА КОРИГУВАННІ)
		у тому числі:										
		- поточні капітальні вкладення	11.2004 12.2017	34600,0	9489,9	1295,0	1295,0	1295,0				
		з них: проектні роботи				300,0	300,0	300,0				
193	154390	РЕКОНСТРУКЦІЯ ДИТЯЧОГО НАВЧАЛЬНОГО ЗАКЛАДУ № 658 НА ПРОСП. 40-РІЧЧЯ ЖОВТНЯ, 94/96				1170,0	1170,0	1170,0				
		у тому числі:										
		- поточні капітальні вкладення	04.2016 12.2017	18950,0	650,0	1170,0	1170,0	1170,0				
		з них: проектні роботи				500,0	500,0	500,0				
		ПЕРСПЕКТИВНЕ ПРОЕКТУВАННЯ				3670,0	3670,0	3670,0				
194	170165	БУДІВНИЦТВО ДОШКІЛЬНОГО НАВЧАЛЬНОГО ЗАКЛАДУ ПО ВУЛ. ВІЛЬЯМСА, 10	03.2017 12.2018	70000,0		1190,0	1190,0	1190,0				
		з них: проектні роботи				1190,0	1190,0	1190,0				
195	148038	ПРИБУДОВА ГІМНАЗІЇ № 59 НА ВУЛ.В.КИТАЇВСЬКИЙ, 85	03.2017 08.2018	17249,0	29,0	1000,0	1000,0	1000,0				
		з них: проектні роботи				1000,0	1000,0	1000,0				
196	145425	БУДІВНИЦТВО ЗАГАЛЬНООСВІТНЬОЇ ШКОЛИ № 110 НА ВУЛ.КОЗАЦЬКИЙ, 5	04.2017 08.2018	55317,8	657,5	1480,0	1480,0	1480,0				
		з них: проектні роботи				1480,0	1480,0	1480,0				

ПРОГРАМА ЕКОНОМІЧНОГО І СОЦІАЛЬНОГО РОЗВИТКУ М.КИЄВА НА 2016 РІК

РОЗПОДІЛ АСИГНУВАНЬ НА ФІНАНСУВАННЯ КАПІТАЛЬНИХ ВКЛАДЕНЬ

№	Код об'єкта	Найменування	Терміни будівництва	Контгорисна вартість	Виконано на 01.01.2016	Програма фінансування, всього	Спеціальний фонд міського бюджету			Державний бюджет	Власні та залучені кошти (в т.ч. кредити, лізинги та інші)	Примітка
							Всього	в тому числі:				
								Бюджет розвитку	Цільові фонди	Інші видатки		
А			1	2	3	4	5	6	7	8	9	10
		ДАРНИЦЬКА РАЙОННА В М.КИЄВІ ДЕРЖАВНА АДМІНІСТРАЦІЯ				5850,0	5850,0	5850,0				
		у тому числі:										
		- поточні капітальні вкладення				5850,0	5850,0	5850,0				
		КОМУНАЛЬНЕ ГОСПОДАРСТВО				2950,0	2950,0	2950,0				
		у тому числі:										
		- поточні капітальні вкладення				2950,0	2950,0	2950,0				
197	141892	БУДІВНИЦТВО ГІДРОВУЗЛА, МІКРОРАЙОН БОРТНИЧІ, ВУЛ.ДЯЧЕНКА У ДАРНИЦЬКОМУ РАЙОНІ				400,0	400,0	400,0				ЕКСПЕРТНИЙ ЗВІТ (ПОЗИТИВНИЙ) ДП "НДІПРОЕКТРЕКОНСТРУКЦІЯ" ВІД 30.09.2015 №725/15-КДЛГ; РОЗПОР.КМДА ВІД 20.04.11 №591
		у тому числі:										
		- поточні капітальні вкладення	09.2007 12.2017	82657,6	61663,7	400,0	400,0	400,0				
199	146841	БУДІВНИЦТВО МАГІСТРАЛЬНОГО САМОПЛИВНОГО КОЛЕКТОРА НА ВУЛ.ПЕРЕЯСЛАВСЬКИЙ, ЛЕНІНА, ГОРЬКОГО, КОЦЮБІНСЬКОГО В М-НІ БОРТНИЧІ				850,0	850,0	850,0				
		у тому числі:										
		- поточні капітальні вкладення	03.2016 12.2017	80000,0	1360,0	850,0	850,0	850,0				
199	147696	ВОДОПОНИЖЕННЯ ТЕРИТОРІЇ ПРИВАТНОЇ ЗАБУДОВИ МКР. ЧЕРВОНИЙ ХУТІР				300,0	300,0	300,0				
		у тому числі:										
		- поточні капітальні вкладення	02.2016 11.2017	20000,0	600,0	300,0	300,0	300,0				
		з них: проектні роботи				300,0	300,0	300,0				
200	74705	ПОЛІПШЕННЯ ВОДОВІДВЕДЕННЯ ПРИВАТНОГО СЕКТОРА В МІКРОРАЙОНІ ЧЕРВОНИЙ ХУТІР (ДІЛЯНКА 9)				260,0	260,0	260,0				РОЗПОР.ДАРНИЦЬКОЇ РДА ВІД 08.08.2013 N 408
		у тому числі:										
		- поточні капітальні вкладення	04.2005 10.2017	24952,2	13955,7	260,0	260,0	260,0				
201	146602	ВОДОПОСТАЧАННЯ 12 КВАРТАЛУ МІКРОРАЙОНУ БОРТНИЧІ				400,0	400,0	400,0				ЕКСПЕРТНИЙ ЗВІТ (ПОЗИТИВНИЙ) ДП "НДІПРОЕКТРЕКОНСТРУКЦІЯ" ВІД 06.10.2015 №726/15-КДЛГ; РОЗП.ДАРНИЦЬКОЇ РДА №382 ВІД 29.05.09, РОЗП.ДАРНИЦЬКОЇ РДА ВІД 11.11.15 №703
		у тому числі:										
		- поточні капітальні вкладення	07.2010 10.2017	20333,8	5886,4	400,0	400,0	400,0				
		ПЕРСПЕКТИВНЕ ПРОЕКТУВАННЯ				740,0	740,0	740,0				
202	164333	БУДІВНИЦТВО МЕРЕЖ ЗОВНІШНЬОГО ОСВІТЛЕННЯ МКР.БОРТНИЧІ				200,0	200,0	200,0				
		з них: проектні роботи				200,0	200,0	200,0				
203	148364	БУДІВНИЦТВО ДОЩОВОЇ КАНАЛІЗАЦІЇ НА ВУЛ. ЛЕНІНА, ВУЛ.ПРОМИСЛОВА, МКР. БОРТНИЧІ				540,0	540,0	540,0				

№	Код об'єкта	Найменування	Терміни будів- ництва	Кшторисна вартість	Виконано на 01.01.2016	Програма фінансу- вання, всього	Спеціальний фонд міського бюджету			Державний бюджет	Власні та залучені кошти (в т.ч. кредити, лізинги та інші)	Примітка	
							Всього	в тому числі:		Інші видатки			
								Бюджет розвитку	Цільові фонди				
А			1	2	3	4	5	6	7	8	9	10	
		з них: проєктні роботи				540,0	540,0	540,0					
		ОХОРОНА ЗДОРОВ'Я, СОЦІАЛЬНИЙ ЗАХИСТ ТА СПОРТ				1700,0	1700,0	1700,0					
		у тому числі:											
		поточні капітальні вкладення				1700,0	1700,0	1700,0					
		ПЕРСПЕКТИВНЕ ПРОЄКТУВАННЯ				1700,0	1700,0	1700,0					
204	145617	БУДІВНИЦТВО ЦЕНТРУ ПЕРВИННОЇ МЕДИКО-САНИТАРНОЇ ДОПОМОГИ НА ВУЛ.ВИШНЯКІВСЬКІЙ, 15, ЖМ ОСОКОРКИ, 11 М-Н, ДІЛ.4	07.2017 12.2018	65000,0		1000,0	1000,0	1000,0					
		з них: проєктні роботи				1000,0	1000,0	1000,0					
205	149543	РЕКОНСТРУКЦІЯ АМБУЛАТОРІЇ ЛІКАРІВ СІМЕЙНОЇ МЕДИЦИНИ З ПРИБУДОВОЮ ЦЕНТРУ ПЕРВИННОЇ МЕДИКО-САНИТАРНОЇ ДОПОМОГИ НА ВУЛ. ГМИРІ, 8 У ДАРНИЦЬКОМУ РАЙОНІ МІСТА КИЄВА	03.2017 12.2018	51624,2	700,0	700,0	700,0	700,0					
		з них: проєктні роботи				700,0	700,0	700,0					
		ОСВІТА				1200,0	1200,0	1200,0					
		у тому числі:											
		поточні капітальні вкладення				1200,0	1200,0	1200,0					
		ПЕРСПЕКТИВНЕ ПРОЄКТУВАННЯ				1200,0	1200,0	1200,0					
206	171599	РЕКОНСТРУКЦІЯ ЗАГАЛЬНООСВІТНЬОЇ ШКОЛИ № 305 НА ВУЛ. ЛЕНІНА, 53 У ДАРНИЦЬКОМУ РАЙОНІ	05.2017 12.2018	60000,0	50,0	1200,0	1200,0	1200,0					
		з них: проєктні роботи				1200,0	1200,0	1200,0					

ПРОГРАМА ЕКОНОМІЧНОГО І СОЦІАЛЬНОГО РОЗВИТКУ М.КИЄВА НА 2016 РІК

РОЗПОДІЛ АСИГНУВАНЬ НА ФІНАНСУВАННЯ КАПІТАЛЬНИХ ВКЛАДЕНЬ

№	Код об'єкта	Найменування	Терміни будів- ництва	Кошторисна вартість	Виконано на 01.01.2016	Програма фінансу- вання, всього	Спеціальний фонд міського бюджету			Державний бюджет	Власні та залучені кошти (в т.ч. кредити, лізинги та інші)	Примітка
							Всього	в тому числі:		Інші видатки		
								Бюджет розвитку	Цільові фонди			
тис.грн												
А												
1	2	3	4	5	6	7	8	9	10	11	12	
		<u>ДЕСНЯНСЬКА РАЙОННА В М.КИЄВІ</u> <u>ДЕРЖАВНА АДМІНІСТРАЦІЯ</u>				2000,0	2000,0	2000,0				
		у тому числі:										
		- поточні капітальні вкладення				2000,0	2000,0	2000,0				
		ТРАНСПОРТ				100,0	100,0	100,0				
		у тому числі:										
		поточні капітальні вкладення				100,0	100,0	100,0				
207	170511	ДОБУДОВА ВУЛ. МИЛОСЛАВСЬКОЇ ВІД ПЕРЕТИНУ МИЛОСЛАВСЬКОЇ- ЛІСКІВСЬКОЇ ДО ВУЛ. ЛЕНІНА В С. ТРОЄЦЬЩИНА				100,0	100,0	100,0				РОЗПОР.КМДА ВІД 01.12.2004 №1296
		у тому числі:										
		- поточні капітальні вкладення	09.2004 12.2017	2871,8	2419,2	100,0	100,0	100,0				
		КОМУНАЛЬНЕ ГОСПОДАРСТВО				1900,0	1900,0	1900,0				
		у тому числі:										
		поточні капітальні вкладення				1900,0	1900,0	1900,0				
208	139546	КОМПЛЕКСНИЙ РОЗВИТОК ІНЖЕНЕРНО-ТРАНСПОРТНОЇ ІНФРАСТРУКТУРИ МІКРОРАЙОНІВ МАЛОПОВЕРХОВОЇ ЗАБУДОВИ С.ТРОЄЦЬЩИНА				100,0	100,0	100,0				РОЗПОР.КМДА ВІД 07.07.2005 № 1174
		у тому числі:										
		- поточні капітальні вкладення	06.2005 12.2018	81140,9	31947,7	100,0	100,0	100,0				
209	142148	РЕКОНСТРУКЦІЯ ПАРКОВОЇ ЗОНИ ТА ВСТАНОВЛЕННЯ ПАМ'ЯТНОГО ЗНАКА ПАМ'ЯТІ ЖЕРТВ ЧОРНОБИЛЯ У ЧЕТВЕРТОМУ МІКРОРАЙОНІ ЖИТЛОВОГО МАСИВУ ВИГУРІВЩИНА- ТРОЄЦЬЩИНА				1800,0	1800,0	1800,0				РОЗПОР.КМДА ВІД 26.12.2013 № 2335
		у тому числі:										
		- поточні капітальні вкладення	04.2006 12.2018	49219,5	18590,6	1800,0	1800,0	1800,0				
		з них: проектні роботи				50,0	50,0	50,0				

ПРОГРАМА ЕКОНОМІЧНОГО І СОЦІАЛЬНОГО РОЗВИТКУ М.КИЄВА НА 2016 РІК

РОЗПОДІЛ АСИГНУВАНЬ НА ФІНАНСУВАННЯ КАПІТАЛЬНИХ ВКЛАДЕНЬ

тис.грн

№	Код об'єкта	Найменування	Терміни будівництва	Кошторисна вартість	Виконано на 01.01.2016	Програма фінансування, всього	Спеціальний фонд міського бюджету			Державний бюджет	Власні та залучені кошти (в т.ч. кредити, лізинги та інші)	Примітка
							Всього	в тому числі:				
								Бюджет розвитку	Цільові фонди	Інші видатки		
А			1	2	3	4	5	6	7	8	9	10
		<u>ДНІПРОВСЬКА РАЙОННА В. М.КИЄВІ ДЕРЖАВНА АДМІНІСТРАЦІЯ</u>				6083,3	6083,3	6083,3				
		у тому числі:										
		- поточні капітальні вкладення				6083,3	6083,3	6083,3				
210	149858	РЕКОНСТРУКЦІЯ ПРИМІЩЕННЯ НА ВУЛ. ХАРКІВСЬКЕ ШОСЕ, 18 ПІД ВІДДІЛ (ЦЕНТР) НАДАННЯ АДМІНІСТРАТИВНИХ ПОСЛУГ АПАРАТУ ДНІПРОВСЬКОЇ РАЙОННОЇ В М. КИЄВІ ДЕРЖАВНОЇ АДМІНІСТРАЦІЇ				6083,3	6083,3	6083,3				
		у тому числі:										
		- поточні капітальні вкладення	07.2015 12.2016	8583,3	2500,0	6083,3	6083,3	6083,3				

ПРОГРАМА ЕКОНОМІЧНОГО І СОЦІАЛЬНОГО РОЗВИТКУ М.КИЄВА НА 2016 РІК

РОЗПОДІЛ АСИГНУВАНЬ НА ФІНАНСУВАННЯ КАПІТАЛЬНИХ ВКЛАДЕНЬ

№	Код об'єкта	Найменування	Терміни будівництва	Кошторисна вартість	Виконано на 01.01.2016	Програма фінансування, всього	Спеціальний фонд міського бюджету			Державний бюджет	Власні та залучені кошти (в т.ч. кредити, лізинги та інші)	Примітка
							Всього	в тому числі:				
								Бюджет розвитку	Цільові фонди			
А	1	2	3	4	5	6	7	8	9	10		
		ОБОЛОНСЬКА РАЙОННА В М.КИЄВІ ДЕРЖАВНА АДМІНІСТРАЦІЯ				14850,0	14850,0	14850,0				
		у тому числі:										
		- поточні капітальні вкладення				14650,0	14650,0	14650,0				
		ОХОРОНА ЗДОРОВ'Я, СОЦІАЛЬНИЙ ЗАХИСТ ТА СПОРТ				2775,5	2775,5	2775,5				
		у тому числі:										
		поточні капітальні вкладення				2775,5	2775,5	2775,5				
211	149555	РЕКОНСТРУКЦІЯ ПОКРІВЛІ ТА УТЕПЛЕННЯ ФАСАДУ ДИТЯЧОЇ ПОЛІКЛІНІКИ №2 НА ВУЛ. МАРШАЛА ТИМОШЕНКА, 14				944,1	944,1	944,1			РОЗПОР. ОРДА ВІД 06.06.2013 №264, ПІД ПОТРЕБУЄ КОРИГУВАННЯ	
		у тому числі:										
		- поточні капітальні вкладення	08.2014 12.2016	3300,0	2355,9	944,1	944,1	944,1				
		з них: проектні роботи				18,0	18,0	18,0				
212	149554	РЕКОНСТРУКЦІЯ ПОКРІВЛІ ТА УТЕПЛЕННЯ ФАСАДУ ЦЕНТРАЛЬНОЇ РАЙОННОЇ ПОЛІКЛІНІКИ НА ВУЛ. МАРШАЛА ТИМОШЕНКА, 14				1831,4	1831,4	1831,4			РОЗПОР. ОРДА ВІД 06.06.2013 №262, ПІД ПОТРЕБУЄ КОРИГУВАННЯ	
		у тому числі:										
		- поточні капітальні вкладення	08.2014 12.2016	5050,0	3218,6	1831,4	1831,4	1831,4				
		з них: проектні роботи				18,0	18,0	18,0				
		ОСВІТА				11874,5	11874,5	11874,5				
		у тому числі:										
		поточні капітальні вкладення				11874,5	11874,5	11874,5				
213	148088	РЕКОНСТРУКЦІЯ БУДІВЛІ СПЕЦІАЛІЗОВАНОЇ ШКОЛИ №211 НА ВУЛ. ЛАЙОША ГАВРО, 24-А.				750,0	750,0	750,0			РОЗПОР. ОРДА ВІД 05.08.2015 №407	
		у тому числі:										
		- поточні капітальні вкладення	09.2012 08.2017	11089,9	8482,3	750,0	750,0	750,0				
214	148174	РЕКОНСТРУКЦІЯ ДОШКІЛЬНОГО НАВЧАЛЬНОГО ЗАКЛАДУ №533 НА ПРОСП.ОБОЛОНСЬКОМУ, 15-В				6724,5	6724,5	6724,5			РОЗПОР. ОРДА ВІД 29.11.2012 №602	
		у тому числі:										
		- поточні капітальні вкладення	07.2013 12.2017	7324,9	542,4	6724,5	6724,5	6724,5				
215	148188	РЕКОНСТРУКЦІЯ ДОШКІЛЬНОГО НАВЧАЛЬНОГО ЗАКЛАДУ №585 НА ВУЛ. МАРШАЛА МАЛИНОВСЬКОГО, 1-Б				750,0	750,0	750,0			РОЗПОР. ОРДА ВІД 29.11.2012 №601	
		у тому числі:										
		- поточні капітальні вкладення	05.2013 12.2017	7013,3	4180,5	750,0	750,0	750,0				
216	149922	РЕКОНСТРУКЦІЯ ФАСАДА ЗАГАЛЬНООСВІТНЬОГО НАВЧАЛЬНОГО ЗАКЛАДУ № 214 НА ПРОСП.ОБОЛОНСЬКОМУ, 9-А				500,0	500,0	500,0			ЕКСПЕРТНИЙ ЗВІТ ВІД 31.08.2015 №00-0836-15/КД.	
		у тому числі:										
		- поточні капітальні вкладення	03.2016 12.2017	4678,8	62,1	500,0	500,0	500,0				

№	Код об'єкта	Найменування	Терміни будівництва	Кошторисна вартість	Виконано на 01.01.2016	Програма фінансування, всього	Спеціальний фонд міського бюджету		Державний бюджет		Власні та залучені кошти (в т.ч. кредити, лізинги та інші)	Примітка
							Всього	в тому числі:		Інші видатки		
								Бюджет розвитку	Цільові фонди			
А	1	2	3	4	5	6	7	8	9	10		
217	150131	РЕКОНСТРУКЦІЯ З УТЕПЛЕННЯМ ФАСАДУ СПЕЦІАЛІЗОВАНОЇ ШКОЛИ №16 НА ВУЛ. ВИШГОРОДСЬКИЙ, 42/1				500,0	500,0	500,0				
		у тому числі:										
		- поточні капітальні вкладення	03.2016 08.2017	5000,0	197,0	500,0	500,0	500,0				
218	148124	РЕКОНСТРУКЦІЯ ДОШКІЛЬНОГО НАВЧАЛЬНОГО ЗАКЛАДУ №280 НА ПРОСП. ОБОЛОНСЬКОМУ, 16-Б				500,0	500,0	500,0				РОЗПОР. ОРДА ВІД 29.11.2012 № 604
		у тому числі:										
		- поточні капітальні вкладення	07.2013 12.2017	6970,8	500,5	500,0	500,0	500,0				
219	148187	РЕКОНСТРУКЦІЯ ДОШКІЛЬНОГО НАВЧАЛЬНОГО ЗАКЛАДУ №193 НА ПРОСП. ОБОЛОНСЬКОМУ, 16-Г				1200,0	1200,0	1200,0				РОЗПОР. ОРДА ВІД 29.11.2012 №605
		у тому числі:										
		- поточні капітальні вкладення	07.2013 12.2017	6718,4	502,5	1200,0	1200,0	1200,0				
		ПЕРСПЕКТИВНЕ ПРОЕКТУВАННЯ				950,0	950,0	950,0				
220	149750	РЕКОНСТРУКЦІЯ МІЖШКІЛЬНОГО СТАДІОНУ ЗАГАЛЬНООСВІТНІХ НАВЧАЛЬНИХ ЗАКЛАДІВ №214 НА ПРОСП. ОБОЛОНСЬКОМУ, 9-А ТА №225 НА ПРОСП. ОБОЛОНСЬКОМУ, 9-Б З ОБЛАШТУВАННЯМ БІГОВИХ І ВЕЛОСИПЕДНИХ ДОРІЖОК ТА БЛАГОУСТРОСМ ТЕРИТОРІЇ	03.2017 12.2018	55000,0	155,1	950,0	950,0	950,0				
		з них: проектні роботи				950,0	950,0	950,0				

ПРОГРАМА ЕКОНОМІЧНОГО І СОЦІАЛЬНОГО РОЗВИТКУ М.КИЄВА НА 2016 РІК

РОЗПОДІЛ АСИГНУВАНЬ НА ФІНАНСУВАННЯ КАПІТАЛЬНИХ ВКЛАДЕНЬ

тис.грн

№	Код об'єкта	Найменування	Терміни будів- ництва	Кошторисна вартість	Виконано на 01.01.2016	Програма фінансу- вання, всього	Спеціальний фонд міського бюджету		Державний	Власні та залучені кошти (в т.ч. кредити, лізинги та інші)	Примітка	
							Всього	в тому числі:				Інші видатки
								Бюджет розвитку	Цільові фонди			
		A	1	2	3	4	5	6	7	8	9	10
ПЕЧЕРСЬКА РАЙОННА В М.КИЄВІ ДЕРЖАВНА АДМІНІСТРАЦІЯ						1950,0	1950,0	1950,0				
у тому числі:												
- поточні капітальні вкладення						1950,0	1950,0	1950,0				
ПЕРСПЕКТИВНЕ ПРОЕКТУВАННЯ						1950,0	1950,0	1950,0				
221	162882	РЕКОНСТРУКЦІЯ З ДОБУДОВОЮ БУДІВЛІ КИЄВО-ПЕЧЕРСЬКОГО ЛІЦЕЮ №171 "ЛІДЕР" (ЛЕЙПЦИЗЬКА, 11А)	03.2017 12.2017	70000,0		1450,0	1450,0	1450,0				
з них: проектні роботи						1450,0	1450,0	1450,0				
222	169980	РЕКОНСТРУКЦІЯ СТАДІОНУ ТА СПОРТИВНИХ СПОРУД СПЕЦІАЛІЗОВАНОЇ ШКОЛИ № 181 НА ВУЛ. ІВАНА КУДРІ, 22 В ПЕЧЕРСЬКОМУ РАЙОНІ М. КИЄВА	03.2017 12.2017	42000,0		500,0	500,0	500,0				
з них: проектні роботи						500,0	500,0	500,0				

ПРОГРАМА ЕКОНОМІЧНОГО І СОЦІАЛЬНОГО РОЗВИТКУ М.КИЄВА НА 2016 РІК

РОЗПОДІЛ АСИГНУВАНЬ НА ФІНАНСУВАННЯ КАПІТАЛЬНИХ ВКЛАДЕНЬ

№	Код об'єкта	Найменування	Терміни будівництва	Кваліфікаційна вартість	Виконано на 01.01.2016	Програма фінансування, всього	Спеціальний фонд міського бюджету			Державний бюджет	Власні та залучені кошти (в т.ч. кредити, лізинги та інші)	Примітка
							Всього	в тому числі:		Інші видатки		
								Бюджет розвитку	Цільові фонди			
А			1	2	3	4	5	6	7	8	9	10
		ПОДІЛЬСЬКА РАЙОННА В М.КИЄВІ ДЕРЖАВНА АДМІНІСТРАЦІЯ				1000,0	1000,0	1000,0				
		у тому числі:										
		- поточні капітальні вкладення				1000,0	1000,0	1000,0				
		КОМУНАЛЬНЕ ГОСПОДАРСТВО				60,0	60,0	60,0				
		у тому числі:										
		поточні капітальні вкладення				60,0	60,0	60,0				
223	146661	КАНАЛІЗУВАННЯ ТА ВОДОПОСТАЧАННЯ ПРИВАТНОГО СЕКТОРУ (II ЧЕРГА БУДІВНИЦТВА) ЗАМКОВЕЦЬКО-БИЛИЦЬКОГО МАСИВУ ПО ВУЛ.ЗОРЯНИЙ, ВУЛ.ГОМЕЛЬСЬКИЙ, ПРОВ.ЗОРЯНОМУ, ПРОВ.ГОМЕЛЬСЬКОМУ				15,0	15,0	15,0				НАКАЗ ВКБ ПОДІЛЬСЬКОЇ РДА ВІД 30.08.2010 № 9Д
		у тому числі:										
		- поточні капітальні вкладення	12.2010 12.2017	8257,4	3652,1	15,0	15,0	15,0				
224	149028	РЕКОНСТРУКЦІЯ СКВЕРУ З ВЛАШТУВАННЯМ ФОНТАНА НА ПЛОЩІ ЧЕРВОНА ПРЕСНЯ (II ЧЕРГА)				15,0	15,0	15,0				
		у тому числі:										
		- поточні капітальні вкладення	12.2016 10.2017	5100,0	160,0	15,0	15,0	15,0				
225	143392	БУДІВНИЦТВО КАНАЛІЗАЦІА ТА ВОДОПРОВІД. МЕРЕЖ З ВІДНОВЛ.ДОРОЖ. ПОКРИТТЯ В ПРИВ. СЕКТОРІ СИРЕЦЬКОГО МАСИВУ ПО ВУЛ.РИПСЬКА, ШПОЛЯНСЬКИЙ, ВЕРБОЛОЗНИЙ, ТАГІЛЬСЬКИЙ, ПРОВ.РЯСНОМУ, ПРОВ.ВЕРБОЛОЗНОМУ, ТА ВОДОПРОВІД.МЕРЕЖІ ВІД КІНЦЯ ВУЛ.ВЕРБОЛОЗНОЇ ДО ВУЛ.ПЕТРОПАВЛІВ				15,0	15,0	15,0				НАКАЗ ВКБ ПОДІЛЬСЬКОЇ РДА ВІД 13.04.2010 № 1Д, ЕКСПЕРТНИЙ ЗВІТ ВІД 23.09.2015 №88/14, НАКАЗ УЖБ ПОДІЛЬСЬКОЇ РДА ВІД 16.10.2015 № 60(КОРИГ. КОШТОР. ЧАСТИНИ)
		у тому числі:										
		- поточні капітальні вкладення	08.2011 12.2017	19658,7	827,5	15,0	15,0	15,0				
		ПЕРСПЕКТИВНЕ ПРОЕКТУВАННЯ				15,0	15,0	15,0				
226	170517	РЕКОНСТРУКЦІЯ III СКВЕРУ НА КОНТРАКТОВІЙ ПЛОЩІ	03.2017 08.2017	5100,0		15,0	15,0	15,0				
		з них: проєктні роботи				15,0	15,0	15,0				
		ОСВІТА				940,0	940,0	940,0				
		у тому числі:										
		поточні капітальні вкладення				940,0	940,0	940,0				
		ПЕРСПЕКТИВНЕ ПРОЕКТУВАННЯ				940,0	940,0	940,0				
227	147586	РЕКОНСТРУКЦІЯ БУДІВЛІ СПЕЦІАЛІЗОВАНОЇ ШКОЛИ №114 НА ВУЛ.ФРУНЗЕ, 87/89	03.2017 08.2018	54000,0	1065,9	910,0	910,0	910,0				
		з них: проєктні роботи				910,0	910,0	910,0				
228	170516	РЕКОНСТРУКЦІЯ ДОШКІЛЬНОГО НАВЧАЛЬНОГО ЗАКЛАДУ № 486 НА ВУЛ. МАРШАЛА ГРЕЧКИ, 20-Д У ПОДІЛЬСЬКОМУ РАЙОНІ	04.2017 12.2018	29000,0		15,0	15,0	15,0				

№	Код об'єкта	Найменування	Терміни будів- ництва	Кошторисна вартість	Виконано на 01.01.2016	Програма фінансу- вання, всього	Спеціальний фонд міського бюджету			Державний бюджет	Власні та загучені кошти (в т.ч. кредити, лізинги та інші)	Примітка
							Всього	в тому числі:		Інші видатки		
								Бюджет розвитку	Цільові фонди			
		A	1	2	3	4	5	6	7	8	9	10
		з них: проектні роботи				15,0	15,0	15,0				
229	170562	РЕКОНСТРУКЦІЯ ШКІЛЬНОГО СТАДІОНУ СЕРЕДНЬОЇ ШКОЛИ №243 НА ВУЛ. НОВОМОСТИЦЬКІЙ, 10 У ПОДІЛЬСЬКОМУ РАЙОНІ	03.2017 08.2018	14000,0		15,0	15,0	15,0				
		з них: проектні роботи				15,0	15,0	15,0				

ПРОГРАМА ЕКОНОМІЧНОГО І СОЦІАЛЬНОГО РОЗВИТКУ М.КИЄВА НА 2016 РІК

РОЗПОДІЛ АСИГНУВАНЬ НА ФІНАНСУВАННЯ КАПІТАЛЬНИХ ВКЛАДЕНЬ

№	Код об'єкта	Найменування	Терміни будів- ництва	Кашторисна вартість	Виконано на 01.01.2016	Програма фінансу- вання, всього	Спеціальний фонд міського бюджету		Державний бюджет		Власні та запущені кошти (в т.ч. кредити, лізинги та інші)	Примітка
							Всього	в тому числі:		Інші видатки		
								Бюджет розвитку	Цільові фонди			
А			1	2	3	4	5	6	7	8	9	10
		СВЯТОШИНСЬКА РАЙОННА В. М.КИЄВІ ДЕРЖАВНА АДМІНІСТРАЦІЯ				150,0	150,0	150,0				
		у тому числі:										
		- поточні капітальні вкладення				150,0	150,0	150,0				
		ОХОРОНА ЗДОРОВ'Я, СОЦІАЛЬНИЙ ЗАХИСТ ТА СПОРТ				50,0	50,0	50,0				
		у тому числі:										
		поточні капітальні вкладення				50,0	50,0	50,0				
230	143344	РЕКОНСТРУКЦІЯ З ПРИБУДОВОЮ НЕЖИТЛОВОГО ПРИМІЩЕННЯ ПІД РОЗМІЩЕННЯ ЦЕНТРУ СОЦІАЛЬНИХ СЛУЖБ НА ВУЛ.ГНАТА ЮРИ, 14-Б				50,0	50,0	50,0				
		у тому числі:										
		- поточні капітальні вкладення	03.2008 12.2017	113614,1	13014,1	50,0	50,0	50,0				
		ОСВІТА				100,0	100,0	100,0				
		у тому числі:										
		поточні капітальні вкладення				100,0	100,0	100,0				
231	146380	РЕКОНСТРУКЦІЯ ТА РОЗШИРЕННЯ СЕРЕДНЬОЇ ЗАГАЛЬНООСВІТНЬОЇ ШКОЛИ № 162 НА ВУЛ. РАХМАНІНОВА, 47				50,0	50,0	50,0				РОЗПОР. КМДА ВІД 22.05.2008 №715; ПОЗИТИВНИЙ ВИСНОВОК СЛУЖБИ "КИЇВДЕРЖЕКСПЕРТИЗА" ВІД 26.03.2008Р. ЕКСПЕРТНИЙ ЗВІТ ВІД 09.12.2012 № 09-1010- 12/Д
		у тому числі:										
		- поточні капітальні вкладення	12.2004 08.2017	83171,9	57271,0	50,0	50,0	50,0				
		ПЕРСПЕКТИВНЕ ПРОЕКТУВАННЯ				50,0	50,0	50,0				
232	163642	БУДІВНИЦТВО ДОШКІЛЬНОГО НАВЧАЛЬНОГО ЗАКЛАДУ НА ВУЛ. БАХМАЦЬКА, 35	03.2017 12.2017	20500,0	500,0	50,0	50,0	50,0				

ПРОГРАМА ЕКОНОМІЧНОГО І СОЦІАЛЬНОГО РОЗВИТКУ М.КИЄВА НА 2016 РІК

РОЗПОДІЛ АСИГНУВАНЬ НА ФІНАНСУВАННЯ КАПІТАЛЬНИХ ВКЛАДЕНЬ

№	Код об'єкта	Найменування	Терміни будівництва	Кошторисна вартість	Виконано на 01.01.2016	Програма фінансування, всього	Спеціальний фонд міського бюджету			Державний бюджет	Власні та залучені кошти (в т.ч. кредити, лізинги та інші)	Примітка
							Всього	в тому числі:		Інші видатки		
								Бюджет розвитку	Цільові фонди			
тис.грн												
А												
1	2	3	4	5	6	7	8	9	10			
		СОЛОМ'ЯНСЬКА РАЙОННА В М.КИЄВІ ДЕРЖАВНА АДМІНІСТРАЦІЯ				19360,0	19360,0	19360,0				
		у тому числі:										
		- поточні капітальні вкладення				19360,0	19360,0	19360,0				
		КОМУНАЛЬНЕ ГОСПОДАРСТВО				11000,0	11000,0	11000,0				
		у тому числі:										
		поточні капітальні вкладення				11000,0	11000,0	11000,0				
233	76426	КАНАЛІЗУВАННЯ ПРИВАТНОГО СЕКТОРА У МІКРОРАЙОНІ СОВКИ У СОЛОМ'ЯНСЬКОМУ РАЙОНІ М. КИЄВА				2000,0	2000,0	2000,0			РОЗПОР. СОЛОМ'ЯНСЬКОЇ РДА ВІД 01.12.2008 N 2003	
		у тому числі:										
		- поточні капітальні вкладення	02.2005 12.2017	29728,8	20164,2	2000,0	2000,0	2000,0				
234	139046	ПОЛІПШЕННЯ ВОДОВІДВЕДЕННЯ ПРИВАТНОГО СЕКТОРА ОЛЕКСАНДРІВСЬКОЇ СЛОБІДКИ У СОЛОМ'ЯНСЬКОМУ РАЙОНІ				5000,0	5000,0	5000,0			РОЗПОР. КМДА ВІД 10.11.2010 N 944	
		у тому числі:										
		- поточні капітальні вкладення	04.2005 12.2017	53368,6	15661,8	5000,0	5000,0	5000,0				
235	139030	ПОЛІПШЕННЯ ВОДОВІДВЕДЕННЯ ПРИВАТНОГО СЕКТОРА БАТИЄВОЇ ГОРИ У СОЛОМ'ЯНСЬКОМУ РАЙОНІ				2000,0	2000,0	2000,0			РОЗПОР. СРДА ВІД 09.04.2014 N 229	
		у тому числі:										
		- поточні капітальні вкладення	02.2005 12.2017	16443,3	8247,7	2000,0	2000,0	2000,0				
236	146694	ПОЛІПШЕННЯ ВОДОВІДВЕДЕННЯ ПРИВАТНОГО СЕКТОРА МІКРОРАЙОНУ КАРАВАСВІ ДАЧІ У СОЛОМ'ЯНСЬКОМУ РАЙОНІ М.КИЄВА (ІІ ЧЕРГА)				2000,0	2000,0	2000,0			РОЗПОР. СОЛОМ'ЯНСЬКОЇ РДА ВІД 28.10.2009 N 1240	
		у тому числі:										
		- поточні капітальні вкладення	09.2009 12.2017	25702,0	15194,7	2000,0	2000,0	2000,0				
		ОСВІТА				360,0	360,0	360,0				
		у тому числі:										
		поточні капітальні вкладення				360,0	360,0	360,0				
		ПЕРСПЕКТИВНЕ ПРОЕКТУВАННЯ				360,0	360,0	360,0				
237	171596	РЕКОНСТРУКЦІЯ ДОШКІЛЬНОГО НАВЧАЛЬНОГО ЗАКЛАДУ № 211, ВУЛ. ЛЕНІНА, 167	03.2017 12.2017	8000,0		360,0	360,0	360,0				
		з них: проектні роботи				360,0	360,0	360,0				
		ІНШІ ГАЛУЗІ ГОСПОДАРСТВА				8000,0	8000,0	8000,0				
		у тому числі:										
		поточні капітальні вкладення				8000,0	8000,0	8000,0				

№	Код об'єкта	Найменування	Терміни будів- ництва	Кошторисна вартість	Виконано на 01.01.2016	Програма фінансу- вання, всього	Спеціальний фонд міського бюджету			Державний бюджет	Власні та залучені кошти (в т.ч. кредити, лізинги та інші)	Примітка
							Всього	в тому числі:		Інші видатки		
								Бюджет розвитку	Цільові фонди			
		А	1	2	3	4	5	6	7	8	9	10

239	160843	РЕКОНСТРУКЦІЯ ПРИМІЩЕННЯ ДЛЯ СТВОРЕННЯ ТЕРИТОРІАЛЬНОГО ПІДРОЗДІЛУ ЦЕНТРУ НАДАННЯ АДМІНІСТРАТИВНИХ ПОСЛУГ СОЛОМ'ЯНСЬКОЇ РАЙОННОЇ В МІСТІ КИЄВІ ДЕРЖАВНОЇ АДМІНІСТРАЦІЇ НА БУЛЬВ. ЧОКОЛІВСЬКОМУ,40					8000,0	8000,0	8000,0			
-----	--------	--	--	--	--	--	--------	--------	--------	--	--	--

у тому числі:

- поточні капітальні вкладення	09.2015 12.2016	8570,0	570,0	8000,0	8000,0	8000,0
--------------------------------	--------------------	--------	-------	--------	--------	--------

ПРОГРАМА ЕКОНОМІЧНОГО І СОЦІАЛЬНОГО РОЗВИТКУ М.КИЄВА НА 2016 РІК

РОЗПОДІЛ АСИГНУВАНЬ НА ФІНАНСУВАННЯ КАПІТАЛЬНИХ ВКЛАДЕНЬ

№	Код об'єкта	Найменування	Терміни будівництва	Кощорисна вартість	Виконано на 01.01.2016	Програма фінансування, всього	Спеціальний фонд міського бюджету			Державний бюджет	Власні та залучені кошти (в т.ч. кредити, лізинги та інші)	Примітка
							Всього	в тому числі:		Інші видатки		
								Бюджет розвитку	Цільові фонди			
тис.грн												
А			1	2	3	4	5	6	7	8	9	10
		ШЕВЧЕНКІВСЬКА РАЙОННА В М.КИЄВІ ДЕРЖАВНА АДМІНІСТРАЦІЯ				2000,0	2000,0	2000,0				
		у тому числі:										
		- поточні капітальні вкладення				2000,0	2000,0	2000,0				
		КОМУНАЛЬНЕ ГОСПОДАРСТВО				990,0	990,0	990,0				
		у тому числі:										
		поточні капітальні вкладення				990,0	990,0	990,0				
239	143169	БУДІВНИЦТВО КАНАЛІЗАЦІЙНИХ МЕРЕЖ ДЛЯ ПРИВАТНИХ БУДИНКІВ ПО ВУЛ.БЕРДЯНСЬКИЙ, БУГОРНИЙ, ЯСНОГІРСЬКИЙ, ЧАПЛИГІНА, БАКИНСЬКИЙ, РИЗЬКИЙ, НЕВСЬКИЙ, ЦУЛУКІДЗЕ, МАГІСТРАЛЬНИЙ, ПО ПРОВ.ЧАПЛИГІНА, БАКИНСЬКОМУ, БЕРДЯНСЬКОМУ, ЦУСЄВА, РИЗЬКОМУ, ОРЛОВСЬКОМУ				980,0	980,0	980,0				РОЗПОР. ШРДА ВІД 15.02.2006 № 1829, ПКД НА КОРИГУВАННІ
		у тому числі:										
		- поточні капітальні вкладення	07.2006 12.2018	27000,0	3060,3	980,0	980,0	980,0				
240	170578	РЕКОНСТРУКЦІЯ ТЕПЛИХ МЕРЕЖ (ПЕРЕПІДКЛЮЧЕННЯ СПОЖИВАЧІВ ВІД КОТЕЛЬНОЇ ДП "ГРУПОВА КОТЕЛЬНЯ УМТ ТА ГЗ ГУ МВС УКРАЇНИ В КИЇВСЬКІЙ ОБЛАСТІ" ДО РАЙОННОЇ КОТЕЛЬНОЇ "МОЛОДЬ" ПАТ "КІЇВЕНЕРГО" У ШЕВЧЕНКІВСЬКОМУ РАЙОНІ				10,0	10,0	10,0				ЕКСПЕРТНИЙ ЗВІТ ДП "УКРДЕРЖЕКСПЕРТИЗА" ВІД 07.04.2014 №00-2275-13/13
		у тому числі:										
		- поточні капітальні вкладення	03.2016 09.2017	16186,7	8186,7	10,0	10,0	10,0				
		КУЛЬТУРА				1010,0	1010,0	1010,0				
		у тому числі:										
		поточні капітальні вкладення				1010,0	1010,0	1010,0				
241	88223	РЕСТАВРАЦІЯ З ПРИСТОСУВАННЯМ ПІД РОЗМІЩЕННЯ ДЕРЖ.СПЕЦІАЛІЗОВАНОГО МИСТЕЦЬКОГО НАВЧАЛЬНОГО ЗАКЛАДУ "КИЇВСЬКА ДИТЯЧА ШКОЛА МИСТЕЦТВ № 2 ІМ.М.І.ВЕРИКІВСЬКОГО" ОБ'ЄКТА НА ВУЛ.ВОРОВСЬКОГО, 2 З ПРИБУДОВОЮ ДО НЬОГО КОНЦЕРТНОЇ ЗАЛИ				1010,0	1010,0	1010,0				РОЗПОРЯДЖЕННЯ КМДА ВІД 20.11.2013 №2096
		у тому числі:										
		- поточні капітальні вкладення	06.2005 12.2018	79184,5	49447,7	1010,0	1010,0	1010,0				

ДОДАТОК 5

ПРОГРАМА ЕКОНОМІЧНОГО І СОЦІАЛЬНОГО РОЗВИТКУ М.КИЄВА НА 2016 РІК
РОЗПОДІЛ АСИГНУВАНЬ НА ФІНАНСУВАННЯ КАПІТАЛЬНОГО РЕМОНТУ

№	Напрями фінансування		Програма всього	Спеціальний фонд міського бюджету			Власні та залучені кошти (в т.ч. кредити, лізинги та інші)
	Код класифікації видатків місцевих бюджетів	Найменування		Всього	в тому числі:		
					Бюджет розвитку	Цільові фонди	
1	2	3	4	5	6	7	
		ВСЬОГО	731634,5	731634,5	708904,5	22730,0	
		ДЕПАРТАМЕНТ ТРАНСПОРТНОЇ ІНФРАСТРУКТУРИ	180500,2	180500,2	180500,2		
100000		<i>Житлово-комунальне господарство</i>	142540,2	142540,2	142540,2		
100203		Благоустрій міст, сіл, селищ	122540,2	122540,2	122540,2		
		КОМУНАЛЬНА КОРПОРАЦІЯ "КИЇВАВТОДОР"	122540,2	122540,2	122540,2		
100302		Комбінати комунальних підприємств, районні виробничі об'єднання та інші підприємства, установи та організації житлово-комунального господарства	20000,0	20000,0	20000,0		
		КП "КИЇВМІСЬКСВІТЛО"	20000,0	20000,0	20000,0		
170000		<i>Транспорт, дорожнє господарство, зв'язок, телекомунікації та інформатика</i>	37960,0	37960,0	37960,0		
170603		Інші заходи у сфері електротранспорту	28600,0	28600,0	28600,0		
		КОМУНАЛЬНЕ ПІДПРИЄМСТВО "КИЇВПАСТРАНС"	28600,0	28600,0	28600,0		
171000		Діяльність і послуги, не віднесені до інших категорій	9360,0	9360,0	9360,0		
		КОМУНАЛЬНЕ ПІДПРИЄМСТВО "КИЇВДОРСЕРВІС"	9360,0	9360,0	9360,0		
		ДЕПАРТАМЕНТ ЖИТЛОВО-КОМУНАЛЬНОЇ ІНФРАСТРУКТУРИ	56711,0	56711,0	56711,0		
070000		<i>Освіта</i>	1000,0	1000,0	1000,0		
070101		Дошкільні заклади освіти	200,0	200,0	200,0		
		КП "ГРУПА ВПРОВАДЖЕННЯ ПРОЕКТУ З ЕНЕРГОЗБЕРЕЖЕННЯ В АДМІНІСТРАТИВНИХ І ГРОМАДСЬКИХ БУДІВЛЯХ М.КИЄВА"	200,0	200,0	200,0		
070201		Загальноосвітні школи (в т. ч. школа-дитячий садок, інтернат при школі), спеціалізовані школи, ліцеї, гімназії, колегіуми	200,0	200,0	200,0		

№	Напрями фінансування		Програма всього	Спеціальний фонд міського бюджету			Власні та залучені кошти (в т.ч. кредити, лізинги та інші)
	Код класифікації видатків місцевих бюджетів	Найменування		Всього	в тому числі:		
					Бюджет розвитку	Цільові фонди	
1	2	3	4	5	6	7	
		<i>КП "ГРУПА ВПРОВАДЖЕННЯ ПРОЕКТУ З ЕНЕРГОЗБЕРЕЖЕННЯ В АДМІНІСТРАТИВНИХ І ГРОМАДСЬКИХ БУДІВЛЯХ М.КИЄВА"</i>	200,0	200,0	200,0		
070202		Вечірні (змінні) школи	200,0	200,0	200,0		
		<i>КП "ГРУПА ВПРОВАДЖЕННЯ ПРОЕКТУ З ЕНЕРГОЗБЕРЕЖЕННЯ В АДМІНІСТРАТИВНИХ І ГРОМАДСЬКИХ БУДІВЛЯХ М.КИЄВА"</i>	200,0	200,0	200,0		
070304		Спеціальні загальноосвітні школи-інтернати, школи та інші заклади освіти для дітей з вадами у фізичному чи розумовому розвитку	200,0	200,0	200,0		
		<i>КП "ГРУПА ВПРОВАДЖЕННЯ ПРОЕКТУ З ЕНЕРГОЗБЕРЕЖЕННЯ В АДМІНІСТРАТИВНИХ І ГРОМАДСЬКИХ БУДІВЛЯХ М.КИЄВА"</i>	200,0	200,0	200,0		
070401		Позашкільні заклади освіти, заходи із позашкільної роботи з дітьми	200,0	200,0	200,0		
		<i>КП "ГРУПА ВПРОВАДЖЕННЯ ПРОЕКТУ З ЕНЕРГОЗБЕРЕЖЕННЯ В АДМІНІСТРАТИВНИХ І ГРОМАДСЬКИХ БУДІВЛЯХ М.КИЄВА"</i>	200,0	200,0	200,0		
100000		<u>Житлово-комунальне господарство</u>	55711,0	55711,0	55711,0		
100102		Капітальний ремонт житлового фонду місцевих органів влади	21800,0	21800,0	21800,0		
		<i>КП "КИЇВБУДРЕКОНСТРУКЦІЯ"</i>	21800,0	21800,0	21800,0		
100106		Капітальний ремонт житлового фонду об'єднань співвласників багатоквартирних будинків	20000,0	20000,0	20000,0		
		<i>КП "КИЇВБУДРЕКОНСТРУКЦІЯ"</i>	20000,0	20000,0	20000,0		
100203		Благоустрій міст, сіл, селищ	13111,0	13111,0	13111,0		
		<i>РС СКП СПЕЦКОМБІНАТ ПКПО</i>	1203,4	1203,4	1203,4		
		<i>КП "КИЇВБУДРЕКОНСТРУКЦІЯ"</i>	100,0	100,0	100,0		
		<i>СВКП "КИЇВВОДФОНД"</i>	11807,6	11807,6	11807,6		
100302		Комбінати комунальних підприємств, районні виробничі об'єднання та інші підприємства, установи та організації житлово-комунального господарства	800,0	800,0	800,0		
		<i>КП "ВОДНО-ІНФОРМАЦІЙНИЙ ЦЕНТР"</i>	800,0	800,0	800,0		
		<u>ДЕПАРТАМЕНТ ОХОРОНИ ЗДОРОВ'Я</u>	43027,0	43027,0	43027,0		
010000		<u>Державне управління</u>	1000,0	1000,0	1000,0		

№	Напрями фінансування		Програма всього	Спеціальний фонд міського бюджету			Власні та залучені кошти (в т.ч. кредити, лізинги та інші)
	Код класифікації видатків місцевих бюджетів	Найменування		Всього	в тому числі:		
					Бюджет розвитку	Цільові фонди	
1	2	3	4	5	6	7	
010117	Органи виконавчої влади в м. Києві	1000,0	1000,0	1000,0			
080000	<u>Охорона здоров'я</u>	42027,0	42027,0	42027,0			
080101	Лікарні	34007,0	34007,0	34007,0			
080102	Територіальні медичні об'єднання	1670,0	1670,0	1670,0			
080201	Спеціалізовані лікарні та інші спеціалізовані заклади (центри, диспансери, госпіталі для інвалідів ВВВ, лепрозорії, медико-санітарні частини тощо, що мають ліжкову мережу)	3155,0	3155,0	3155,0			
080203	Перинатальні центри, пологові будинки	1240,0	1240,0	1240,0			
080204	Санаторії для хворих туберкульозом	50,0	50,0	50,0			
080205	Санаторії для дітей та підлітків (нетуберкульозні)	175,0	175,0	175,0			
080207	Будинки дитини	110,0	110,0	110,0			
080208	Станції переливання крові	40,0	40,0	40,0			
080209	Центри екстреної медичної допомоги та медицини катастроф, станції екстреної (швидкої) медичної допомоги	1150,0	1150,0	1150,0			
080300	Поліклініки і амбулаторії (крім спеціалізованих поліклінік та загальних і спеціалізованих стоматологічних поліклінік)	40,0	40,0	40,0			
080400	Спеціалізовані поліклініки (в т. ч. диспансери, медико-санітарні частини, пересувні консультативні діагностичні центри тощо, які не мають ліжкового фонду)	220,0	220,0	220,0			
081002	Інші заходи по охороні здоров'я	170,0	170,0	170,0			
	<u>ДЕПАРТАМЕНТ БУДІВНИЦТВА ТА ЖИТЛОВОГО ЗАБЕЗПЕЧЕННЯ</u>	300,0	300,0	300,0			
100000	<u>Житлово-комунальне господарство</u>	300,0	300,0	300,0			
100102	Капітальний ремонт житлового фонду місцевих органів влади	300,0	300,0	300,0			
	КП "СПЕЦЖИТЛОФОНД"	300,0	300,0	300,0			
	<u>ДЕПАРТАМЕНТ МІСЬКОГО БЛАГОУСТРОЮ ТА ЗБЕРЕЖЕННЯ ПРИРОДНОГО СЕРЕДОВИЩА</u>	54200,0	54200,0	31470,0	22730,0		
100000	<u>Житлово-комунальне господарство</u>	31470,0	31470,0	31470,0			
100203	Благоустрій міст, сіл, селищ	31470,0	31470,0	31470,0			
	КОМУНАЛЬНЕ ОБ'ЄДНАННЯ "КИЇВЗЕЛЕНБУД"	25770,0	25770,0	25770,0			

№	Напрями фінансування		Програма всього	Спеціальний фонд міського бюджету			Власні та залучені кошти (в т.ч. кредити, лізинги та інші)
	Код класифікації видатків місцевих бюджетів	Найменування		Всього	в тому числі:		
					Бюджет розвитку	Цільові фонди	
1	2	3	4	5	6	7	
		<i>КП "ПЛЕСО"</i>	5700,0	5700,0	5700,0		
240000		<u>Цільові фонди</u>	22730,0	22730,0		22730,0	
240900		Цільові фонди, утворені Верховною Радою Автономної Республіки Крим, органами місцевого самоврядування і місцевими органами виконавчої влади	22730,0	22730,0		22730,0	
		<i>КОМУНАЛЬНЕ ОБ'ЄДНАННЯ "КИЇВЗЕЛЕНБУД"</i>	19000,0	19000,0		19000,0	
		<i>КП "ПЛЕСО"</i>	3730,0	3730,0		3730,0	
		<u>ДЕПАРТАМЕНТ КУЛЬТУРИ</u>	7050,0	7050,0	7050,0		
070000		<u>Освіта</u>	2029,7	2029,7	2029,7		
070602		Вищі заклади освіти III та IV рівнів акредитації	2029,7	2029,7	2029,7		
110000		<u>Культура і мистецтво</u>	4074,1	4074,1	4074,1		
110102		Театри	2508,1	2508,1	2508,1		
110202		Музеї і виставки	1010,5	1010,5	1010,5		
110205		Школи естетичного виховання дітей	555,5	555,5	555,5		
150000		<u>Будівництво</u>	946,2	946,2	946,2		
150201		Збереження, розвиток, реконструкція та реставрація пам'яток історії та культури	946,2	946,2	946,2		
		<u>ДЕПАРТАМЕНТ ОСВІТИ І НАУКИ, МОЛОДІ ТА СПОРТУ</u>	7800,0	7800,0	7800,0		
070000		<u>Освіта</u>	6000,0	6000,0	6000,0		
070201		Загальноосвітні школи (в т. ч. школа-дитячий садок, інтернат при школі), спеціалізовані школи, ліцеї, гімназії, колегіуми	300,0	300,0	300,0		
070307		Загальноосвітні спеціалізовані школи-інтернати з поглибленим вивченням окремих предметів і курсів для поглибленої підготовки дітей в галузі науки і мистецтва, фізичної культури і спорту, інших галузях, ліцеї з посиленою військово-фізичною підготовкою	1588,0	1588,0	1588,0		
070401		Позашкільні заклади освіти, заходи із позашкільної роботи з дітьми	2962,0	2962,0	2962,0		
070501		Професійно-технічні заклади освіти	850,0	850,0	850,0		
070602		Вищі заклади освіти III та IV рівнів акредитації	300,0	300,0	300,0		
090000		<u>Соціальний захист та соціальне забезпечення</u>	900,0	900,0	900,0		
091106		Інші видатки	900,0	900,0	900,0		

№	Напрями фінансування		Програма всього	Спеціальний фонд міського бюджету			Власні та залучені кошти (в т.ч. кредити, лізинги та інші)
	Код класифікації видатків місцевих бюджетів	Найменування		Всього	в тому числі:		
					Бюджет розвитку	Цільові фонди	
1	2	3	4	5	6	7	
130000		<u>Фізична культура і спорт</u>	900,0	900,0	900,0		
130114		Забезпечення підготовки спортсменів вищих категорій школами вищої спортивної майстерності	900,0	900,0	900,0		
		<u>ДЕПАРТАМЕНТ СОЦІАЛЬНОЇ ПОЛІТИКИ</u>	8225,6	8225,6	8225,6		
090000		<u>Соціальний захист та соціальне забезпечення</u>	8225,6	8225,6	8225,6		
090601		Будинки-інтернати для малолітніх інвалідів	1943,9	1943,9	1943,9		
090901		Будинки-інтернати (пансіонати) для літніх людей та інвалідів системи соціального захисту	3348,7	3348,7	3348,7		
091204		Територіальні центри соціального обслуговування (надання соціальних послуг)	760,0	760,0	760,0		
091206		Центри соціальної реабілітації дітей - інвалідів; центри професійної реабілітації інвалідів	998,0	998,0	998,0		
091212		Обробка інформації з нарахування та виплати допомог і компенсацій	625,0	625,0	625,0		
091214		Інші установи та заклади	550,0	550,0	550,0		
		<u>ДЕПАРТАМЕНТ (ЦЕНТР) НАДАННЯ АДМІНІСТРАТИВНИХ ПОСЛУГ ВИКОНАВЧОГО ОРГАНУ КИЇВСЬКОЇ МІСЬКОЇ РАДИ (КИЇВСЬКОЇ МІСЬКОЇ ДЕРЖАВНОЇ АДМІНІСТРАЦІЇ)</u>	1350,0	1350,0	1350,0		
010000		<u>Державне управління</u>	1350,0	1350,0	1350,0		
010117		Органи виконавчої влади в м. Києві	1350,0	1350,0	1350,0		
		<u>СЛУЖБА У СПРАВАХ ДІТЕЙ ТА СІМ'Ї</u>	750,0	750,0	750,0		
090000		<u>Соціальний захист та соціальне забезпечення</u>	750,0	750,0	750,0		
090700		Утримання закладів, що надають соціальні послуги дітям, які опинились в складних життєвих обставинах	750,0	750,0	750,0		
		<u>ГОЛОСІВСЬКА РАЙОННА В М.КИЄВІ ДЕРЖАВНА АДМІНІСТРАЦІЯ</u>	27865,0	27865,0	27865,0		
010000		<u>Державне управління</u>	200,0	200,0	200,0		
010117		Органи виконавчої влади в м. Києві	200,0	200,0	200,0		
070000		<u>Освіта</u>	6600,0	6600,0	6600,0		
070101		Дошкільні заклади освіти	3100,0	3100,0	3100,0		

№	Напрями фінансування		Програма всього	Спеціальний фонд міського бюджету			Власні та залучені кошти (в т.ч. кредити, лізинги та інші)
	Код класифікації видатків місцевих бюджетів	Найменування		Всього	в тому числі:		
					Бюджет розвитку	Цільові фонди	
1	2	3	4	5	6	7	
070201		Загальноосвітні школи (в т. ч. школа-дитячий садок, інтернат при школі), спеціалізовані школи, ліцеї, гімназії, колегіуми	2800,0	2800,0	2800,0		
070304		Спеціальні загальноосвітні школи-інтернати, школи та інші заклади освіти для дітей з вадами у фізичному чи розумовому розвитку	700,0	700,0	700,0		
080000		<u>Охорона здоров'я</u>	3650,0	3650,0	3650,0		
080400		Спеціалізовані поліклініки (в т. ч. диспансери, медико-санітарні частини, пересувні консультативні діагностичні центри тощо, які не мають ліжкового фонду)	1650,0	1650,0	1650,0		
080800		Центри первинної медичної (медико-санітарної) допомоги	2000,0	2000,0	2000,0		
090000		<u>Соціальний захист та соціальне забезпечення</u>	1600,0	1600,0	1600,0		
091105		Утримання клубів підлітків за місцем проживання	800,0	800,0	800,0		
091204		Територіальні центри соціального обслуговування (надання соціальних послуг)	800,0	800,0	800,0		
100000		<u>Житлово-комунальне господарство</u>	14215,0	14215,0	14215,0		
100101		Житлово-експлуатаційне господарство	1500,0	1500,0	1500,0		
100102		Капітальний ремонт житлового фонду місцевих органів влади	12215,0	12215,0	12215,0		
100106		Капітальний ремонт житлового фонду об'єднань співвласників багатоквартирних будинків	500,0	500,0	500,0		
110000		<u>Культура і мистецтво</u>	400,0	400,0	400,0		
110201		Бібліотеки	400,0	400,0	400,0		
130000		<u>Фізична культура і спорт</u>	1200,0	1200,0	1200,0		
130107		Утримання та навчально-тренувальна робота дитячо-юнацьких спортивних шкіл	1200,0	1200,0	1200,0		
		<u>ДАРНИЦЬКА РАЙОННА В.М.КИЄВІ ДЕРЖАВНА АДМІНІСТРАЦІЯ</u>	43190,0	43190,0	43190,0		
070000		<u>Освіта</u>	21859,5	21859,5	21859,5		
070101		Дошкільні заклади освіти	9400,0	9400,0	9400,0		
070201		Загальноосвітні школи (в т. ч. школа-дитячий садок, інтернат при школі), спеціалізовані школи, ліцеї, гімназії, колегіуми	9809,5	9809,5	9809,5		

№	Напрями фінансування		Програма всього	Спеціальний фонд міського бюджету			Власні та залучені кошти (в т.ч. кредити, лізинги та інші)
	Код класифікації видатків місцевих бюджетів	Найменування		Всього	в тому числі:		
					Бюджет розвитку	Цільові фонди	
1	2	3	4	5	6	7	
070304		Спеціальні загальноосвітні школи-інтернати, школи та інші заклади освіти для дітей з вадами у фізичному чи розумовому розвитку	500,0	500,0	500,0		
070401		Позашкільні заклади освіти, заходи із позашкільної роботи з дітьми	2150,0	2150,0	2150,0		
080000		<u>Охорона здоров'я</u>	3700,0	3700,0	3700,0		
080400		Спеціалізовані поліклініки (в т. ч. диспансери, медико-санітарні частини, пересувні консультативні діагностичні центри тощо, які не мають ліжкового фонду)	600,0	600,0	600,0		
080800		Центри первинної медичної (медико-санітарної) допомоги	3100,0	3100,0	3100,0		
090000		<u>Соціальний захист та соціальне забезпечення</u>	500,0	500,0	500,0		
091101		Утримання центрів соціальних служб для сім'ї, дітей та молоді	200,0	200,0	200,0		
091204		Територіальні центри соціального обслуговування (надання соціальних послуг)	100,0	100,0	100,0		
091214		Інші установи та заклади	200,0	200,0	200,0		
100000		<u>Житлово-комунальне господарство</u>	14260,5	14260,5	14260,5		
100101		Житлово-експлуатаційне господарство	460,0	460,0	460,0		
100102		Капітальний ремонт житлового фонду місцевих органів влади	13800,5	13800,5	13800,5		
110000		<u>Культура і мистецтво</u>	2870,0	2870,0	2870,0		
110201		Бібліотеки	2100,0	2100,0	2100,0		
110204		Палаці і будинки культури, клуби та інші заклади клубного типу	120,0	120,0	120,0		
110205		Школи естетичного виховання дітей	650,0	650,0	650,0		
		<u>ДЕСНЯНСЬКА РАЙОННА В.М.КИЄВІ ДЕРЖАВНА АДМІНІСТРАЦІЯ</u>	50160,0	50160,0	50160,0		
010000		<u>Державне управління</u>	580,0	580,0	580,0		
010117		Органи виконавчої влади в м. Києві	580,0	580,0	580,0		
070000		<u>Освіта</u>	17600,0	17600,0	17600,0		
070101		Дошкільні заклади освіти	8045,5	8045,5	8045,5		
070201		Загальноосвітні школи (в т. ч. школа-дитячий садок, інтернат при школі), спеціалізовані школи, ліцеї, гімназії, колегіуми	9554,5	9554,5	9554,5		
080000		<u>Охорона здоров'я</u>	4480,0	4480,0	4480,0		

№	Напрями фінансування		Програма всього	Спеціальний фонд міського бюджету			Власні та залучені кошти (в т.ч. кредити, лізинги та інші)
	Код класифікації видатків місцевих бюджетів	Найменування		Всього	в тому числі:		
					Бюджет розвитку	Цільові фонди	
1	2	3	4	5	6	7	
080400	Спеціалізовані поліклініки (в т. ч. диспансери, медико-санітарні частини, пересувні консультативні діагностичні центри тощо, які не мають ліжкового фонду)	982,5	982,5	982,5			
080800	Центри первинної медичної (медико-санітарної) допомоги	3497,5	3497,5	3497,5			
100000	<u>Житлово-комунальне господарство</u>	25640,0	25640,0	25640,0			
100101	Житлово-експлуатаційне господарство	966,5	966,5	966,5			
100102	Капітальний ремонт житлового фонду місцевих органів влади	24673,5	24673,5	24673,5			
110000	<u>Культура і мистецтво</u>	1860,0	1860,0	1860,0			
110201	Бібліотеки	1030,0	1030,0	1030,0			
110205	Школи естетичного виховання дітей	100,0	100,0	100,0			
110502	Інші культурно-освітні заклади та заходи	730,0	730,0	730,0			
	<u>ДНІПРОВСЬКА РАЙОННА В М.КИЄВІ ДЕРЖАВНА АДМІНІСТРАЦІЯ</u>	46676,7	46676,7	46676,7			
010000	<u>Державне управління</u>	2314,8	2314,8	2314,8			
010117	Органи виконавчої влади в м. Києві	2314,8	2314,8	2314,8			
070000	<u>Освіта</u>	22995,2	22995,2	22995,2			
070101	Дошкільні заклади освіти	11061,2	11061,2	11061,2			
070201	Загальноосвітні школи (в т. ч. школа-дитячий садок, інтернат при школі), спеціалізовані школи, ліцеї, гімназії, колегіуми	11684,0	11684,0	11684,0			
070304	Спеціальні загальноосвітні школи-інтернати, школи та інші заклади освіти для дітей з вадами у фізичному чи розумовому розвитку	50,0	50,0	50,0			
070401	Позашкільні заклади освіти, заходи із позашкільної роботи з дітьми	200,0	200,0	200,0			
080000	<u>Охорона здоров'я</u>	2800,0	2800,0	2800,0			
080101	Лікарні	132,0	132,0	132,0			
080400	Спеціалізовані поліклініки (в т. ч. диспансери, медико-санітарні частини, пересувні консультативні діагностичні центри тощо, які не мають ліжкового фонду)	935,0	935,0	935,0			
080800	Центри первинної медичної (медико-санітарної) допомоги	1733,0	1733,0	1733,0			
090000	<u>Соціальний захист та соціальне забезпечення</u>	1700,0	1700,0	1700,0			

№	Напрями фінансування		Програма всього	Спеціальний фонд міського бюджету		Власні та залучені кошти (в т.ч. кредити, лізинги та інші)	
	Код класифікації видатків місцевих бюджетів	Найменування		Всього	в тому числі:		
					Бюджет розвитку		Цільові фонди
1	2	3	4	5	6	7	
091105	Утримання клубів підлітків за місцем проживання	1700,0	1700,0	1700,0			
100000	<u>Житлово-комунальне господарство</u>	13916,7	13916,7	13916,7			
100101	Житлово-експлуатаційне господарство	5410,0	5410,0	5410,0			
100102	Капітальний ремонт житлового фонду місцевих органів влади	8506,7	8506,7	8506,7			
110000	<u>Культура і мистецтво</u>	1950,0	1950,0	1950,0			
110205	Школи естетичного виховання дітей	1950,0	1950,0	1950,0			
130000	<u>Фізична культура і спорт</u>	1000,0	1000,0	1000,0			
130107	Утримання та навчально-тренувальна робота дитячо-юнацьких спортивних шкіл	1000,0	1000,0	1000,0			
	<u>ОБОЛОНСЬКА РАЙОННА В М.КИСВІ ДЕРЖАВНА АДМІНІСТРАЦІЯ</u>	42780,0	42780,0	42780,0			
010000	<u>Державне управління</u>	3100,0	3100,0	3100,0			
010117	Органи виконавчої влади в м. Кисві	3100,0	3100,0	3100,0			
070000	<u>Освіта</u>	14809,0	14809,0	14809,0			
070101	Дошкільні заклади освіти	7820,0	7820,0	7820,0			
070201	Загальноосвітні школи (в т. ч. школа-дитячий садок, інтернат при школі), спеціалізовані школи, ліцеї, гімназії, колеґіуми	6789,0	6789,0	6789,0			
070304	Спеціальні загальноосвітні школи-інтернати, школи та інші заклади освіти для дітей з вадами у фізичному чи розумовому розвитку	200,0	200,0	200,0			
080000	<u>Охорона здоров'я</u>	2550,0	2550,0	2550,0			
080400	Спеціалізовані поліклініки (в т. ч. диспансери, медико-санітарні частини, пересувні консультативні діагностичні центри тощо, які не мають ліжкового фонду)	1000,0	1000,0	1000,0			
080800	Центри первинної медичної (медико-санітарної) допомоги	1550,0	1550,0	1550,0			
090000	<u>Соціальний захист та соціальне забезпечення</u>	793,0	793,0	793,0			
091101	Утримання центрів соціальних служб для сім'ї, дітей та молоді	300,0	300,0	300,0			
091105	Утримання клубів підлітків за місцем проживання	493,0	493,0	493,0			
100000	<u>Житлово-комунальне господарство</u>	20068,0	20068,0	20068,0			
100101	Житлово-експлуатаційне господарство	2000,0	2000,0	2000,0			

№	Напрями фінансування		Програма всього	Спеціальний фонд міського бюджету			Власні та залучені кошти (в т.ч. кредити, лізинги та інші)
	Код класифікації видатків місцевих бюджетів	Найменування		Всього	в тому числі:		
					Бюджет розвитку	Цільові фонди	
1	2	3	4	5	6	7	
100102		Капітальний ремонт житлового фонду місцевих органів влади	15068,0	15068,0	15068,0		
100203		Благоустрій міст, сіл, селищ	3000,0	3000,0	3000,0		
110000		<u>Культура і мистецтво</u>	1120,0	1120,0	1120,0		
110201		Бібліотеки	1000,0	1000,0	1000,0		
110205		Школи естетичного виховання дітей	120,0	120,0	120,0		
130000		<u>Фізична культура і спорт</u>	340,0	340,0	340,0		
130107		Утримання та навчально-тренувальна робота дитячо-юнацьких спортивних шкіл	340,0	340,0	340,0		
		<u>ПЕЧЕРСЬКА РАЙОННА В.М.КИЄВІ ДЕРЖАВНА АДМІНІСТРАЦІЯ</u>	20400,0	20400,0	20400,0		
010000		<u>Державне управління</u>	300,0	300,0	300,0		
010117		Органи виконавчої влади в м. Києві	300,0	300,0	300,0		
070000		<u>Освіта</u>	9900,0	9900,0	9900,0		
070101		Дошкільні заклади освіти	3350,0	3350,0	3350,0		
070201		Загальноосвітні школи (в т. ч. школа- дитячий садок, інтернат при школі), спеціалізовані школи, ліцеї, гімназії, колегіуми	5550,0	5550,0	5550,0		
070401		Позашкільні заклади освіти, заходи із позашкільної роботи з дітьми	1000,0	1000,0	1000,0		
080000		<u>Охорона здоров'я</u>	397,9	397,9	397,9		
080400		Спеціалізовані поліклініки (в т. ч. диспансери, медико-санітарні частини, пересувні консультативні діагностичні центри тощо, які не мають ліжкового фонду)	246,7	246,7	246,7		
080800		Центри первинної медичної (медико- санітарної) допомоги	151,2	151,2	151,2		
090000		<u>Соціальний захист та соціальне забезпечення</u>	740,0	740,0	740,0		
091105		Утримання клубів підлітків за місцем проживання	460,0	460,0	460,0		
091204		Територіальні центри соціального обслуговування (надання соціальних послуг)	280,0	280,0	280,0		
100000		<u>Житлово-комунальне господарство</u>	8936,1	8936,1	8936,1		
100101		Житлово-експлуатаційне господарство	240,0	240,0	240,0		
100102		Капітальний ремонт житлового фонду місцевих органів влади	8696,1	8696,1	8696,1		
110000		<u>Культура і мистецтво</u>	126,0	126,0	126,0		

№	Напрями фінансування		Програма всього	Спеціальний фонд міського бюджету			Власні та залучені кошти (в т.ч. кредити, лізинги та інші)
	Код класифікації видатків місцевих бюджетів	Найменування		Всього	в тому числі:		
					Бюджет розвитку	Цільові фонди	
1	2	3	4	5	6	7	
110201	Бібліотеки		126,0	126,0	126,0		
	<u>ПОДІЛЬСЬКА РАЙОННА В М.КИЄВІ ДЕРЖАВНА АДМІНІСТРАЦІЯ</u>		26160,0	26160,0	26160,0		
010000	<u>Державне управління</u>		1700,1	1700,1	1700,1		
010117	Органи виконавчої влади в м. Києві		1700,1	1700,1	1700,1		
070000	<u>Освіта</u>		10000,0	10000,0	10000,0		
070101	Дошкільні заклади освіти		4150,0	4150,0	4150,0		
070201	Загальноосвітні школи (в т. ч. школа- дитячий садок, інтернат при школі), спеціалізовані школи, ліцеї, гімназії, колегіуми		4530,0	4530,0	4530,0		
070301	Загальноосвітні школи-інтернати, загальноосвітні санаторні школи- інтернати		420,0	420,0	420,0		
070304	Спеціальні загальноосвітні школи- інтернати, школи та інші заклади освіти для дітей з вадами у фізичному чи розумовому розвитку		900,0	900,0	900,0		
080000	<u>Охорона здоров'я</u>		1000,0	1000,0	1000,0		
080800	Центри первинної медичної (медико- санітарної) допомоги		1000,0	1000,0	1000,0		
090000	<u>Соціальний захист та соціальне забезпечення</u>		620,1	620,1	620,1		
091101	Утримання центрів соціальних служб для сім'ї, дітей та молоді		76,6	76,6	76,6		
091105	Утримання клубів підлітків за місцем проживання		438,1	438,1	438,1		
091106	Інші видатки		76,2	76,2	76,2		
091204	Територіальні центри соціального обслуговування (надання соціальних послуг)		29,2	29,2	29,2		
100000	<u>Житлово-комунальне господарство</u>		11438,2	11438,2	11438,2		
100101	Житлово-експлуатаційне господарство		600,0	600,0	600,0		
100102	Капітальний ремонт житлового фонду місцевих органів влади		10838,2	10838,2	10838,2		
110000	<u>Культура і мистецтво</u>		839,8	839,8	839,8		
110201	Бібліотеки		475,2	475,2	475,2		
110205	Школи естетичного виховання дітей		364,6	364,6	364,6		
130000	<u>Фізична культура і спорт</u>		561,8	561,8	561,8		
130115	Центри "Спорт для всіх" та заходи з фізичної культури		561,8	561,8	561,8		

№	Напрями фінансування		Програма всього	Спеціальний фонд міського бюджету			Власні та залучені кошти (в т.ч. кредити, лізинги та інші)
	Код класифікації видатків місцевих бюджетів	Найменування		Всього	в тому числі:		
					Бюджет розвитку	Цільові фонди	
1	2	3	4	5	6	7	
		<u>СВЯТОШИНСЬКА РАЙОННА В.М.КИЄВІ ДЕРЖАВНА АДМІНІСТРАЦІЯ</u>	48449,0	48449,0	48449,0		
070000		<u>Освіта</u>	23980,0	23980,0	23980,0		
070101		Дошкільні заклади освіти	12047,0	12047,0	12047,0		
070201		Загальноосвітні школи (в т. ч. школа-дитячий садок, інтернат при школі), спеціалізовані школи, ліцеї, гімназії, колегіуми	11933,0	11933,0	11933,0		
100000		<u>Житлово-комунальне господарство</u>	23480,0	23480,0	23480,0		
100101		Житлово-експлуатаційне господарство	1834,0	1834,0	1834,0		
100102		Капітальний ремонт житлового фонду місцевих органів влади	21646,0	21646,0	21646,0		
130000		<u>Фізична культура і спорт</u>	989,0	989,0	989,0		
130107		Утримання та навчально-тренувальна робота дитячо-юнацьких спортивних шкіл	989,0	989,0	989,0		
		<u>СОПОМ'ЯНСЬКА РАЙОННА В.М.КИЄВІ ДЕРЖАВНА АДМІНІСТРАЦІЯ</u>	36360,0	36360,0	36360,0		
010000		<u>Державне управління</u>	200,0	200,0	200,0		
010117		Органи виконавчої влади в м. Києві	200,0	200,0	200,0		
070000		<u>Освіта</u>	15420,0	15420,0	15420,0		
070101		Дошкільні заклади освіти	6910,0	6910,0	6910,0		
070201		Загальноосвітні школи (в т. ч. школа-дитячий садок, інтернат при школі), спеціалізовані школи, ліцеї, гімназії, колегіуми	7130,0	7130,0	7130,0		
070304		Спеціальні загальноосвітні школи-інтернати, школи та інші заклади освіти для дітей з вадами у фізичному чи розумовому розвитку	1280,0	1280,0	1280,0		
070401		Позашкільні заклади освіти, заходи із позашкільної роботи з дітьми	100,0	100,0	100,0		
080000		<u>Охорона здоров'я</u>	2300,0	2300,0	2300,0		
080800		Центри первинної медичної (медико-санітарної) допомоги	2300,0	2300,0	2300,0		
100000		<u>Житлово-комунальне господарство</u>	17940,0	17940,0	17940,0		
100101		Житлово-експлуатаційне господарство	230,0	230,0	230,0		
100102		Капітальний ремонт житлового фонду місцевих органів влади	17710,0	17710,0	17710,0		
110000		<u>Культура і мистецтво</u>	500,0	500,0	500,0		
110201		Бібліотеки	500,0	500,0	500,0		

№	Напрями фінансування		Програма всього	Спеціальний фонд міського бюджету			Власні та залучені кошти (в т.ч. кредити, лізинги та інші)
	Код класифікації видатків місцевих бюджетів	Найменування		Всього	в тому числі:		
					Бюджет розвитку	Цільові фонди	
1	2	3	4	5	6	7	

	<u>ШЕВЧЕНКІВСЬКА РАЙОННА В.М.КИЄВІ ДЕРЖАВНА АДМІНІСТРАЦІЯ</u>		29680,0	29680,0	29680,0	
070000	<u>Освіта</u>		6192,5	6192,5	6192,5	
070101	Дошкільні заклади освіти		3562,0	3562,0	3562,0	
070201	Загальноосвітні школи (в т. ч. школа- дитячий садок, інтернат при школі), спеціалізовані школи, ліцеї, гімназії, колегіуми		2630,5	2630,5	2630,5	
080000	<u>Охорона здоров'я</u>		3210,0	3210,0	3210,0	
080400	Спеціалізовані поліклініки (в т. ч. диспансери, медико-санітарні частини, пересувні консультативні діагностичні центри тощо, які не мають ліжкового фонду)		500,0	500,0	500,0	
080800	Центри первинної медичної (медико- санітарної) допомоги		2710,0	2710,0	2710,0	
100000	<u>Житлово-комунальне господарство</u>		14951,3	14951,3	14951,3	
100101	Житлово-експлуатаційне господарство		1500,0	1500,0	1500,0	
100102	Капітальний ремонт житлового фонду місцевих органів влади		13451,3	13451,3	13451,3	
110000	<u>Культура і мистецтво</u>		1100,0	1100,0	1100,0	
110201	Бібліотеки		500,0	500,0	500,0	
110205	Школи естетичного виховання дітей		600,0	600,0	600,0	
130000	<u>Фізична культура і спорт</u>		4226,2	4226,2	4226,2	
130110	Фінансова підтримка спортивних споруд		4226,2 1	4226,2	4226,2	

КИЇВСЬКИЙ МІСЬКИЙ ГОЛОВА

В.КЛИЧКО